

БЮДЖЕТНИЙ ЗАПИТ НА 2023 – 2025 РОКИ загальний (Форма 2023-1)

1. Управління праці та соціального захисту населення Хмельницької міської ради

08

20088327

0253700000

(найменування головного розпорядника коштів місцевого бюджету)

(код Типової відомчої класифікації
видатків та кредитування місцевого
бюджету)

(код за ЄДРПОУ)

(код бюджету)

2. Мета діяльності головного розпорядника коштів місцевого бюджету.

Забезпечення надання допомог, компенсацій та інших соціальних гарантій

3. Цілі державної політики у відповідній сфері діяльності, формування та/або реалізацію якої забезпечує головний розпорядник коштів місцевого бюджету, і показники їх досягнення

Найменування показника результату	Одиниця виміру	2021 рік(звіт)	2022 рік(затверджено)	2023 рік(проєкт)	2024 рік(прогноз)	2025 рік(прогноз)
1	2	3	4	5	6	7
2 - Керівництво і управління у відповідній сфері						
обсяг фінансування	грн.	11 536 794	13 136 920	13 607 470	0	0
кількість працівників жінок	осіб	41	41	41	0	0
кількість працівників чоловіків	осіб	7	7	7	0	0
витрати на утримання однієї штатної одиниці	грн.	240 350	273 686	283 489	0	0
3 - Забезпечення соціальних гарантій в частині надання інших пільг окремим категоріям громадян відповідно до законодавства						
обсяг фінансування	грн.	10 790	20 000	15 000	0	0
кількість осіб, які мають право на пільговий проїзд, жінок	осіб	5	28	19	0	0
кількість осіб, які мають право на пільговий проїзд, чоловіків	осіб	12	37	26	0	0
середня вартість пільгового проїзду	грн.	635	308	333	0	0
4 - Забезпечення соціальних гарантій в частині надання пільг окремим категоріям громадян з оплати послуг зв'язку						
обсяг фінансування	грн.	79 353	72 000	72 000	0	0
кількість отримувачів пільг на оплату послуг зв'язку (користування телефоном), жінок	осіб	68	120	47	0	0
кількість отримувачів пільг на оплату послуг зв'язку (користування телефоном), чоловіків	осіб	73	230	23	0	0
середньомісячна вартість пільг з оплати послуг зв'язку (користування телефоном)	грн.	563	17	86	0	0
5 - Забезпечення соціальних гарантій в частині компенсаційних виплат на пільговий проїзд автомобільним транспортом окремим категоріям громадян						
обсяг фінансування	грн.	421 790	600 000	690 000	0	0
кількість підприємств-отримувачів компенсації за пільговий проїзд окремим категоріям громадян	од.	3	4	4	0	0
середній розмір компенсації за пільговий проїзд автомобільним транспортом	грн.	140 597	150 000	172 500	0	0
6 - Надання соціальних гарантій в частині пільгового медичного обслуговування осіб, які постраждали внаслідок Чорнобильської катастрофи						
обсяг фінансування	грн.	127 278	127 300	58 300	0	0
кількість одержувачів безоплатних ліків за рецептами лікарів та послуг безоплатного зубопротезування, жінок	осіб	11	15	10	0	0
кількість одержувачів безоплатних ліків за рецептами лікарів та послуг безоплатного зубопротезування, чоловіків	осіб	61	134	134	0	0

середня вартість пільги на безоплатне придбання ліків та безоплатне зубопротезування на одну особу	грн.	1 768	854	405	0	0
7 - Надання соціальних гарантій в частині видатків на поховання учасників бойових дій та осіб з інвалідністю внаслідок війни						
обсяг фінансування	грн.	16 582	21 200	21 200	0	0
кількість поховань померлих учасників бойових дій та осіб з інвалідністю внаслідок війни, жінок	осіб	9	5	5	0	0
середній розмір витрат на поховання	грн.	1 842	2 120	2 120	0	0
кількість поховань померлих учасників бойових дій та осіб з інвалідністю внаслідок війни, чоловіків	осіб	0	5	5	0	0
8 - Забезпечення соціальними гарантіями в частині надання соціальних послуг за місцем проживання громадян, які не здатні до самообслуговування у зв'язку з похилим віком, хворобою, інвалідністю						
обсяг фінансування	грн.	8 505 214	10 630 890	10 234 690	0	0
кількість працівників, жінок	осіб	63	63	63	0	0
кількість працівників, чоловіків	осіб	2	2	2	0	0
середній розмір витрат на одного працівника	грн.	130 849	163 552	157 457	0	0
9 - Забезпечення соціальних гарантій в частині надання соціальних послуг центрами соціальних служб						
обсяг фінансування	грн.	1 345 063	1 563 260	1 621 430	0	0
кількість працівників, жінок	осіб	5	5	5	0	0
кількість працівників, чоловіків	осіб	1	1	1	0	0
середній розмір витрат на одного працівника	грн.	224 177	260 543	270 238	0	0
10 - Надання соціальних гарантій шляхом проведення заходів з державної політики з питань сім'ї						
обсяг фінансування	грн.	36 700	52 000	55 000	0	0
кількість заходів	шт.	6	10	12	0	0
середня вартість заходів	грн.	6 117	5 200	4 583	0	0
11 - Надання соціальних гарантій на оздоровлення та відпочинку дітей (крім заходів з оздоровлення дітей, що здійснюються за рахунок коштів на оздоровлення громадян, які постраждали внаслідок Чорнобильської катастрофи)						
обсяг фінансування	грн.	0	0	850 000	0	0
кількість путівок для дітей	шт.	0	0	85	0	0
середній розмір на одну путівку	грн.	0	0	10 000	0	0
12 - Надання соціальних гарантій фізичним особам, які надають соціальні послуги громадянам похилого віку, особам з інвалідністю, дітям з інвалідністю, хворим, які не здатні до самообслуговування і потребують сторонньої допомоги						
обсяг фінансування	грн.	778 267	1 090 000	1 000 000	0	0
кількість фізичних осіб, яким виплачується компенсація, жінок	осіб	35	30	31	0	0
кількість фізичних осіб, яким виплачується компенсація, чоловіків	осіб	22	20	29	0	0
середній розмір виплати	грн.	13 654	1 816	1 389	0	0
13 - Надання соціальних гарантій шляхом надання компенсаційних виплат особам з інвалідністю на бензин, ремонт, технічне обслуговування автомобілів, мотоциколясок і на транспортне обслуговування						
	1	2	3	4	5	6
обсяг фінансування	грн.	28 993	30 600	22 100	0	0
кількість отримувачів, жінок	осіб	30	25	22	0	0
кількість отримувачів, чоловіків	осіб	28	53	33	0	0
середній розмір виплат	грн.	500	392	402	0	0
14 - Надання соціальних гарантій шляхом надання пільг населенню (крім ветеранів війни і праці, військової служби, органів внутрішніх справ та громадян, які постраждали внаслідок Чорнобильської катастрофи) на оплату житлово-комунальних послуг						
обсяг фінансування	грн.	6 659	10 000	10 000	0	0

кількість отримувачів, чоловіків	од.	2	3	3	0	0
середній розмір витрат на надання пільг на оплату житлово-комунальних послуг	грн/місяць	3 329	278	278	0	0
15 - Надання соціальних гарантій шляхом надання фінансової підтримки громадян ветеранів і осіб з інвалідністю, діяльність яких має соціальну спрямованість						
обсяг фінансування	грн.	239 707	240 000	480 000	0	0
кількість одержувачів фінансової підтримки	од.	2	2	3	0	0
середній розмір фінансової підтримки	грн.	119 854	120 000	160 000	0	0
16 - Забезпечення соціальних гарантій шляхом проведення інших заходів у сфері соціального захисту і соціального забезпечення						
обсяг фінансування	грн.	2 433 595	3 435 790	3 805 490	0	0
обсяг фінансування	грн.	596	1 003	856	0	0
обсяг фінансування	грн.	1 575	1 302	1 669	0	0
обсяг надання фінансової підтримки громадянським організаціям	грн.	111 976	120 000	0	0	0
кількість отримувачів фінансової підтримки	од.	1	1	0	0	0
кількість отримувачів матеріальних допомог та компенсацій, жінок	осіб	949	1 636	1 424	0	0
середній розмір фінансової підтримки	грн.	111 976	120 000	0	0	0
19 - Забезпечення відстоювання інтересів територіальної громади						
обсяг фінансування	грн.	0	10	10	0	0

4. Розподіл граничних показників видатків бюджету та надання кредитів з бюджету загального фонду місцевого бюджету на 2021 - 2025 роки за бюджетними

(грн.)

програмами:									
Код Програмної класифікації видатків та кредитування місцевого бюджету	Код Типової програмної класифікації видатків та кредитування місцевого бюджету	Код Функціональної класифікації видатків та кредитування бюджету	Найменування відповідального виконавця, найменування бюджетної програми згідно з Типовою програмною класифікацією видатків та кредитування місцевого бюджету	2021 рік(звіт)	2022 рік(затверджено)	2023 рік(проект)	2024 рік(прогноз)	2025 рік(прогноз)	Номер цілі державної політики
1	2	3	4	5	6	7	8	9	10
			Управління праці та соціального захисту населення Хмельницької міської ради	25 372 620	30 789 970	32 442 690	0	0	
0810160	0160	0111	Керівництво і управління у відповідній сфері у містах (місті Києві), селищах, селах, територіальних громадах	11 339 796	13 011 920	13 607 470	0	0	
0810180	0180	0133	Інша діяльність у сфері державного управління	0	10	10	0	0	
0813031	3031	1030	Надання інших пільг окремим категоріям громадян відповідно до законодавства	10 790	20 000	15 000	0	0	
0813032	3032	1070	Надання пільг окремим категоріям громадян з оплати послуг зв'язку	79 353	72 000	72 000	0	0	
0813033	3033	1070	Компенсаційні виплати на пільговий проїзд автомобільним транспортом окремим категоріям громадян	421 790	600 000	690 000	0	0	
			Пільгове медичне обслуговування осіб, які постраждали внаслідок Чорнобильської катастрофи	127 278	127 300	58 300	0	0	
0813090	3090	1030	Видатки на поховання учасників бойових дій та осіб з інвалідністю внаслідок війни	16 582	21 200	21 200	0	0	
0813104	3104	1020	Забезпечення соціальними послугами за місцем проживання громадян, які не здатні до самообслуговування у зв'язку з похилим віком, хворобою, інвалідністю	8 396 071	10 585 890	10 134 690	0	0	
0813121	3121	1040	Утримання та забезпечення діяльності центрів соціальних служб	1 345 063	1 563 260	1 621 430	0	0	

0813123	3123	1040	Заходи державної політики з питань сім'ї	36 700	52 000	55 000	0	0
0813140	3140	1040	Оздоровлення та відпочинок дітей (крім заходів з оздоровлення дітей, що здійснюються за рахунок коштів на оздоровлення громадян, які постраждали внаслідок Чорнобильської катастрофи)	0	0	850 000	0	0
0813160	3160	1010	Надання соціальних гарантій фізичним особам, які надають соціальні послуги громадянам похилого віку, особам з інвалідністю, дітям з інвалідністю, хворим, які не здатні до самообслуговування і потребують сторонньої допомоги	778 267	1 090 000	1 000 000	0	0
0813171	3171	1010	Компенсаційні виплати особам з інвалідністю на бензин, ремонт, технічне обслуговування автомобілів, мотоциколясок і на транспортне обслуговування	28 993	30 600	22 100	0	0
0813180	3180	1060	Надання пільг населенню (крім ветеранів війни і праці, військової служби, органів внутрішніх справ та громадян, які постраждали внаслідок Чорнобильської катастрофи), на оплату житлово-комунальних послуг	6 659	10 000	10 000	0	0
0813192	3192	1030	Надання фінансової підтримки громадським об'єднанням ветеранів і осіб з інвалідністю, діяльність яких має соціальну спрямованість	239 707	240 000	480 000	0	0
0813242	3242	1090	Інші заходи у сфері соціального захисту і соціального забезпечення	2 545 571	3 365 790	3 805 490	0	0
УСЬОГО				25 372 620	30 789 970	32 442 690	0	0

5. Розподіл граничних показників видатків бюджету та надання кредитів з бюджету спеціального фонду місцевого бюджету на 2021 - 2025 роки за бюджетними

програмами:

(грн.)

Код Програмної класифікації видатків та кредитування місцевого бюджету	Код Типової програмної класифікації видатків та кредитування місцевого бюджету	Код Функціональної класифікації видатків та кредитування бюджету	Найменування відповідального виконавця, найменування бюджетної програми згідно з Типовою програмною класифікацією видатків та кредитування місцевого бюджету	2021 рік(звіт)	2022 рік(затверджено)	2023 рік(проєкт)	2024 рік(прогноз)	2025 рік(прогноз)	Номер цілі державної політики
1	2	3	4	5	6	7	8	9	10
			Управління праці та соціального захисту населення Хмельницької міської ради	306 141	170 000	100 000	0	0	
0810160	0160	0111	Керівництво і управління у відповідній сфері у містах (місті Києві), селищах, селах, територіальних громадах	196 998	125 000	0	0	0	
0813104	3104	1020	Забезпечення соціальними послугами за місцем проживання громадян, які не здатні до самообслуговування у зв'язку з похилим віком, хворобою, інвалідністю	109 143	45 000	100 000	0	0	
УСЬОГО				306 141	170 000	100 000	0	0	

Начальник УПСЗН Хмельницької міської ради

Головний бухгалтер

Ірина ТИМОШЕНКО

Валентина ШИНДЕРУК

БЮДЖЕТНИЙ ЗАПИТ НА 2023 – 2025 РОКИ індивідуальний (Форма 2023-2)

1.	Управління праці та соціального захисту населення Хмельницької міської ради <small>(найменування головного розпорядника коштів місцевого бюджету)</small>			08	20088327 <small>(код за ЄДРПОУ)</small>
2.	Управління праці та соціального захисту населення Хмельницької міської ради <small>(найменування відповідального виконавця)</small>			081	20088327 <small>(код за ЄДРПОУ)</small>
3.	0810160	0160	0111	Керівництво і управління у відповідній сфері у містах (місті Кисві), селищах, селах, територіальних громадах *	0253700000 <small>(код бюджету)</small>
	<small>(код Програмної класифікації видатків та кредитування місцевого бюджету)</small>	<small>(код Типової програмної класифікації видатків та кредитування місцевого бюджету)</small>	<small>(код Функціональної класифікації видатків та кредитування бюджету)</small>	<small>(найменування бюджетної програми згідно з Типовою програмною класифікацією видатків та кредитування місцевого бюджету)</small>	

4. Мета та завдання бюджетної програми на 2023 - 2025 роки:

1) Мета бюджетної програми, строки її реалізації;

Керівництво і управління у відповідній сфері

2) завдання бюджетної програми;

Забезпечення виконання наданих законодавством повноважень у сфері соціального захисту населення

3) підстави реалізації бюджетної програми.

Конституція України, Бюджетний кодекс України, Закон України "Про місцеве самоврядування в Україні", Штатний розпис. Постанова 268 "Про упорядкування структури та умов оплати праці працівників апарату органів виконавчої влади, органів прокуратури, судів та інших органів, Наказ Міністерства фінансів України від 26.08.2014 р. №836 "деякі питання запровадження програмно-цільового методу складання та використання місцевих бюджетів" зі змінами, Наказ Міністерства фінансів України від 01.10.2010 р №1147 "Про затвердження Типового переліку бюджетних програм та результативних показників їх виконання для місцевих бюджетів у галузі "державне управління" зі змінами.

5. Надходження для виконання бюджетної програми:

1) надходження для виконання бюджетної програми у 2021 - 2023 роках:

Код	Найменування	2021 рік (звіт)				2022 рік (затверджено)				2023 рік (проект)			
		загальний фонд	спеціальний фонд	у тому числі бюджет розвитку	разом (3+4)	загальний фонд	спеціальний фонд	у тому числі бюджет розвитку	разом (7+8)	загальний фонд	спеціальний фонд	у тому числі бюджет розвитку	разом (11+12)
1	2	3	4	5	6	7	8	9	10	11	12	13	14
	<i>Надходження із загального фонду</i>	11 339 796	0	0	11 339 796	13 011 920	0	0	13 011 920	13 607 470	0	0	13 607 470
602400	Кошти, що передаються із загального фонду бюджету до	0	196 998	196 998	196 998	0	125 000	125 000	125 000	0	0	0	0
1	бюджету розвитку (спеціального фонду)												
	УСЬОГО	11 339 796	196 998	196 998	11 536 794	13 011 920	125 000	125 000	13 136 920	13 607 470	0	0	13 607 470

2) надходження для виконання бюджетної програми у 2024-2025 роках:

	2024 рік (прогноз)	2025 рік (прогноз)
--	--------------------	--------------------

Код	Найменування	загальний фонд	спеціальний фонд	у тому числі бюджет розвитку	разом (3+4)	загальний фонд	спеціальний фонд	у тому числі бюджет розвитку	разом (7+8)
1	2	3	4	5	6	7	8	9	10
	УСЬОГО:								

6. Витрати за кодами Економічної класифікації видатків / Класифікації кредитування бюджету:

1) видатки за кодами Економічної класифікації видатків бюджету у 2021 - 2023 роках:

(грн.)

Код Економічної класифікації видатків бюджету	Найменування	2021 рік(звіт)				2022 рік(затверджено)				2023 рік(проект)			
		загальний фонд	спеціальний фонд	у тому числі бюджет розвитку	разом (3+4)	загальний фонд	спеціальний фонд	у тому числі бюджет розвитку	разом (7+8)	загальний фонд	спеціальний фонд	у тому числі бюджет розвитку	разом (11+12)
1	2	3	4	5	6	7	8	9	10	11	12	13	14
2111	Заробітна плата	8 897 762	0	0	8 897 762	10 133 280	0	0	10 133 280	10 573 880	0	0	10 573 880
2120	Нарахування на оплату праці	1 765 022	0	0	1 765 022	2 022 630	0	0	2 022 630	2 224 570	0	0	2 224 570
2210	Предмети, матеріали, обладнання та інвентар	252 214	0	0	252 214	246 140	0	0	246 140	231 300	0	0	231 300
2240	Оплата послуг (крім комунальних)	142 900	0	0	142 900	166 710	0	0	166 710	200 000	0	0	200 000
2250	Видатки на відрядження	4 105	0	0	4 105	14 270	0	0	14 270	16 000	0	0	16 000
2272	Оплата водопостачання та водовідведення	10 555	0	0	10 555	18 530	0	0	18 530	11 460	0	0	11 460
2273	Оплата електроенергії	76 292	0	0	76 292	111 480	0	0	111 480	104 670	0	0	104 670
2274	Оплата природного газу	174 782	0	0	174 782	277 380	0	0	277 380	224 590	0	0	224 590
2275	Оплата інших енергоносіїв та інших комунальних послуг	0	0	0	0	1 500	0	0	1 500	1 000	0	0	1 000
2800	Інші поточні видатки	16 164	0	0	16 164	20 000	0	0	20 000	20 000	0	0	20 000
3110	Придбання обладнання і предметів довгострокового користування	0	196 998	196 998	196 998	0	125 000	125 000	125 000	0	0	0	0
	УСЬОГО	11 339 796	196 998	196 998	11 536 794	13 011 920	125 000	125 000	13 136 920	13 607 470	0	0	13 607 470

2) надання кредитів за кодами Класифікації кредитування бюджету у 2021 - 2023 роках:

(грн.)

Код Класифікації кредитування бюджету	Найменування	2021 рік(звіт)				2022 рік(затверджено)				2023 рік(проект)			
		загальний фонд	спеціальний фонд	у тому числі бюджет розвитку	разом (3+4)	загальний фонд	спеціальний фонд	у тому числі бюджет розвитку	разом (7+8)	загальний фонд	спеціальний фонд	у тому числі бюджет розвитку	разом (11+12)
1	2	3	4	5	6	7	8	9	10	11	12	13	14
	УСЬОГО												

3) видатки за кодами Економічної класифікації видатків бюджету у 2024 - 2025 роках:

(грн.)

Код Економічної класифікації видатків бюджету	Найменування	2024 рік(прогноз)				2025 рік(прогноз)			
		загальний фонд	спеціальний фонд	у тому числі бюджет розвитку	Разом (3+4)	загальний фонд	спеціальний фонд	у тому числі бюджет розвитку	Разом (7+8)
1	2	3	4	5	6	7	8	9	10
	УСЬОГО								

4) надання кредитів за кодами Класифікації кредитування бюджету у 2024 - 2025 роках:

(грн.)

Код Класифікації кредитування бюджету	Найменування	2024 рік(прогноз)				2025 рік(прогноз)			
		загальний фонд	спеціальний фонд	у тому числі бюджет розвитку	разом (3+4)	загальний фонд	спеціальний фонд	у тому числі бюджет розвитку	Разом (7+8)
1	2	3	4	5	6	7	8	9	10
	УСЬОГО								

7. Витрати за напрямми використання бюджетних коштів:

1) витрати за напрямми використання бюджетних коштів у 2021 - 2023 роках:

(грн.)

N з/п	Напрями використання бюджетних коштів	2021 рік(звіт)				2022 рік(затверджено)				2023 рік(проєкт)			
		Загальний фонд	Спеціальний фонд	у тому числі бюджет розвитку	Разом (3+4)	Загальний фонд	Спеціальний фонд	у тому числі бюджет розвитку	Разом (7+8)	Загальний фонд	Спеціальний фонд	у тому числі бюджет розвитку	Разом (11+12)
1	2	3	4	5	6	7	8	9	10	11	12	13	14
1	Здійснення виконавчими органами міських (міст республіканського Автономної Республіки Крим та обласного значення) рад, районних у містах рад (у разі їх створення) наданих законодавством	11 339 796	196 998	196 998	11 536 794	13 011 920	125 000	125 000	13 136 920	13 607 470	0	0	13 607 470
1	повноважень у відповідній сфері												
	УСЬОГО	11 339 796	196 998	196 998	11 536 794	13 011 920	125 000	125 000	13 136 920	13 607 470	0	0	13 607 470

2) витрати за напрямми використання бюджетних коштів у 2024 - 2025 роках:

(грн.)

N з/п	Напрями використання бюджетних коштів	2024 рік(прогноз)				2025 рік(прогноз)			
		Загальний фонд	Спеціальний фонд	у тому числі бюджет розвитку	Разом (3+4)	Загальний фонд	Спеціальний фонд	у тому числі бюджет розвитку	Разом (7+8)
1	2	3	4	5	6	7	8	9	10
	УСЬОГО								

8. Результативні показники бюджетної програми:

1) результативні показники бюджетної програми у 2021 - 2023 роках:

N з/п	Показники	Одиниця виміру	Джерело інформації	2021 рік(звіт)			2022 рік(затверджено)			2023 рік(проєкт)		
				загальний фонд	спеціальний фонд	разом (5 + 6)	загальний фонд	спеціальний фонд	разом (8 + 9)	загальний фонд	спеціальний фонд	разом (11 + 12)
1	2	3	4	5	6	7	8	9	10	11	12	13
	Затрат											
	кількість штатних одиниць	од.	штатний розпис	48,00	0,00	48,00	48,00	0,00	48,00	48,00	0,00	48,00
	обсяг фінансування	грн.	звіт, кошторис, планові показники	11339796,00	196998,00	11536794,00	13011920,00	125000,00	13136920,00	13607470,00	0,00	13607470,00
	Продукту											
	кількість прийнятих нормативно-правових актів	од.	журнали	350,00	0,00	350,00	250,00	0,00	250,00	320,00	0,00	320,00

кількість отриманих рішень, звернень, заяв, скарг	од.	журнали	15518,00	0,00	15518,00	20000,00	0,00	20000,00	20000,00	0,00	20000,00
кількість придбаних робочих станцій	шт.	облікові реєстри	0,00	7,00	7,00	0,00	5,00	5,00	0,00	0,00	0,00
Ефективності											
витрати на утримання однієї штатної одиниці	грн.	розрахунок	236245,75	0,00	236245,75	271081,67	0,00	271081,67	283489,00	0,00	283489,00
кількість прийнятих нормативно-правових актів на одного працівника	од.	розрахунок	7,00	0,00	7,00	5,00	0,00	5,00	6,00	0,00	6,00
кількість виконаних листів, звернень, заяв, скарг на одного працівника	од.	розрахунок	323,00	0,00	323,00	416,00	0,00	416,00	416,00	0,00	416,00
витрати на придбання однієї робочої станції	грн.	розрахунок	0,00	28143,00	28143,00	0,00	25000,00	25000,00	0,00	0,00	0,00

2) результативні показники бюджетної програми у 2024-2025 роках:

N з/п	Показники	Одиниця виміру	Джерело інформації	2024 рік(прогноз)			2025 рік(прогноз)		
				загальний фонд	спеціальний фонд	разом (5 + 6)	загальний фонд	спеціальний фонд	разом (8 + 9)
1	2	3	4	5	6	7	8	9	10

9. Структура видатків на оплату праці:

Найменування	2021 рік (звіт)		2022 рік (затверджено)		2023 рік (проект)		2024 рік (прогноз)		2025 рік (прогноз)	
	загальний фонд	спеціальний фонд	загальний фонд	спеціальний фонд	загальний фонд	спеціальний фонд	загальний фонд	спеціальний фонд	загальний фонд	спеціальний фонд
1	2	3	4	5	6	7	8	9	10	11
Обов'язкові виплати	4 581 121	0	5 459 301	0	5 450 832	0	0	0	0	0
у т.ч. посадовий оклад	2 595 810	0	3 184 691	0	3 197 934	0	0	0	0	0
у т.ч. стимулюючі доплати	570 586	0	208 800	0	267 744	0	0	0	0	0
у т.ч. надбавки	1 414 725	0	2 065 810	0	1 985 154	0	0	0	0	0
Премії	2 882 986	0	3 184 691	0	3 583 441	0	0	0	0	0
Матеріальна допомога	892 849	0	768 968	0	811 481	0	0	0	0	0
у т.ч. на оздоровлення при наданні щорічної відпустки	892 849	0	768 968	0	811 481	0	0	0	0	0
Інші виплати	540 806	0	720 320	0	728 126	0	0	0	0	0
у т.ч. щомісячна надбавка за вислугу років	540 806	0	720 320	0	728 126	0	0	0	0	0
УСЬОГО	8 897 762	0	10 133 280	0	10 573 880	0	0	0	0	0

10. Чисельність зайнятих у бюджетних установах:

N з/п	Категорії працівників	2021 рік (звіт)				2022 рік (затверджено)				2023 рік		2024 рік		2025 рік	
		загальний фонд		спеціальний фонд		загальний фонд		спеціальний фонд		загальний фонд	спеціальний фонд	загальний фонд	спеціальний фонд	загальний фонд	спеціальний фонд
		затверджено	фактично зайняті	затверджено	фактично зайняті	затверджено	фактично зайняті	затверджено	фактично зайняті						
1	2	3	4	5	6	7	8	9	10	11	12	13	14	15	16
1	Керівники	12,00	12,00	0,00	0,00	12,00	12,00	0,00	0,00	12,00	0,00	0,00	0,00	0,00	0,00
2	Державні службовці	29,00	28,00	0,00	0,00	29,00	28,00	0,00	0,00	29,00	0,00	0,00	0,00	0,00	0,00
3	Службовці	2,50	1,50	0,00	0,00	2,50	1,50	0,00	0,00	2,50	0,00	0,00	0,00	0,00	0,00
1	2	3	4	5	6	7	8	9	10	11	12	13	14	15	16
4	Робітники	4,50	4,50	0,00	0,00	4,50	4,50	0,00	0,00	4,50	0,00	0,00	0,00	0,00	0,00

УСЬОГО	48,00	46,00	0,00	0,00	48,00	46,00	0,00	0,00	48,00	0,00	0,00	0,00	0,00	0,00
--------	-------	-------	------	------	-------	-------	------	------	-------	------	------	------	------	------

11. Місцеві/регіональні програми, які виконуються в межах бюджетної програми:

1) місцеві/регіональні програми, які виконуються в межах бюджетної програми у 2021 - 2023 роках:

(грн.)

№ з/п	Найменування місцевой/регіональної програми	Коли та яким документом затверджена програма	2021 рік (звіт)			2022 рік (затверджено)			2023 рік (проект)		
			загальний фонд	спеціальний фонд	разом (4 + 5)	загальний фонд	спеціальний фонд	разом (7 + 8)	загальний фонд	спеціальний фонд	разом (10 + 11)
1	2	3	4	5	6	7	8	9	10	11	12
	УСЬОГО		0	0	0	0	0	0	0	0	0

2) місцеві/регіональні програми, які виконуються в межах бюджетної програми у 2024-2025 роках

(грн.)

№ з/п	Найменування місцевой/регіональної програми	Коли та яким документом затверджена програма	2024 рік (прогноз)			2025 рік (прогноз)		
			загальний фонд	спеціальний фонд	разом (4 + 5)	загальний фонд	спеціальний фонд	разом (7 + 8)
1	2	3	4	5	6	7	8	9
	УСЬОГО		0	0	0	0	0	0

12. Об'єкти, які виконуються в межах бюджетної програми за рахунок коштів бюджету розвитку у 2021 - 2023 роках:

(грн.)

Найменування об'єкта відповідно до проектно-кошторисної документації	Строк реалізації об'єкта (рік початку і завершення)	Загальна вартість об'єкта	2021 рік (звіт)		2022 рік (затверджено)		2023 рік (проект)		2024 рік (прогноз)		2025 рік (прогноз)	
			спеціальний фонд (бюджет розвитку)	рівень будівельної готовності об'єкта на кінець бюджетного періоду, %	спеціальний фонд (бюджет розвитку)	рівень будівельної готовності об'єкта на кінець бюджетного періоду, %	спеціальний фонд (бюджет розвитку)	рівень будівельної готовності об'єкта на кінець бюджетного періоду, %	спеціальний фонд (бюджет розвитку)	рівень будівельної готовності об'єкта на кінець бюджетного періоду, %	спеціальний фонд (бюджет розвитку)	рівень будівельної готовності об'єкта на кінець бюджетного періоду, %
1	2	3	4	5	6	7	8	9	10	11	12	13

13. Аналіз результатів, досягнутих внаслідок використання коштів загального фонду бюджету у 2021 році, очікувані результати у 2022 році, обґрунтування необхідності передбачення витрат на 2023 - 2025 роки.

14. Бюджетні зобов'язання у 2021 і 2023 роках :

1) кредиторська заборгованість місцевого бюджету у 2021 році:

(грн.)

Код Економічної класифікації видатків бюджету / код Класифікації кредитування бюджету	Найменування	Затверджено з урахуванням змін	Касові видатки / надання кредитів	Кредиторська заборгованість на початок минулого бюджетного періоду	Кредиторська заборгованість на кінець минулого бюджетного періоду	Зміна кредиторської заборгованості(6-5)	Погашено кредиторську заборгованість за рахунок коштів		Бюджетні зобов'язання (4+6)
							загального фонду	спеціального фонду	
1	2	3	4	5	6	7	8	9	10
	УСЬОГО								

2) кредиторська заборгованість місцевого бюджету у 2022-2023 роках:

(грн.)

Код Економічної класифікації видатків бюджету / код Класифікації	Найменування	2022 рік			2023 рік		
		затвержені призначення	кредиторська заборгованість на початок поточного	планується погасити кредиторську заборгованість за рахунок коштів	очікуваний обсяг влітця поточних зобов'язань	граничний обсяг	можлива кредиторська заборгованість на початок планового

кредитування бюджету			бюджетного періоду	загального фонду	спеціального фонду	(3-5)		бюджетного періоду (4-5+6)	загального фонду	спеціального фонду	зобов'язань (8-10)
1	2	3	4	5	6	7	8	9	10	11	12
	УСЬОГО										

3) дебіторська заборгованість у 2021-2022 роках:


(грн.)


Код Економічної класифікації видатків бюджету / код Класифікації кредитування бюджету	Найменування	Затверджено з урахуванням змін	Касові видатки / надання кредиту	Дебіторська заборгованість на 01.01.2021	Дебіторська заборгованість на 01.01.2022	Очікувана дебіторська заборгованість на 01.01.2023	Причини виникнення заборгованості	Вжиті заходи щодо ліквідації заборгованості
1	2	3	4	5	6	7	8	9
	УСЬОГО							

4) аналіз управління бюджетними зобов'язаннями та пропозиції щодо упорядкування бюджетних зобов'язань у 2023 році

15. Підстави та обґрунтування видатків спеціального фонду на 2023 рік та на 2024 - 2025 роки за рахунок надходжень до спеціального фонду, аналіз результатів, досягнутих внаслідок використання коштів спеціального фонду бюджету у 2022 році, та очікувані результати у 2023 році

Начальник УПСЗН Хмельницької міської ради

 Ірина ТИМОШЕНКО
 (п.п.м.) (привласнює та означає)

 Валентина ШИНДЕРУК
 (п.п.м.) (привласнює та означає)

Головний бухгалтер

Код Економічної класифікації видатків бюджету / код Класифікації кредитування бюджету	Найменування	2021 рік (грн.)		2022 рік (грн.)		2023 рік (грн.)		
		Затверджено з урахуванням змін	Касові видатки / надання кредиту	Затверджено з урахуванням змін	Касові видатки / надання кредиту	Затверджено з урахуванням змін	Касові видатки / надання кредиту	
	УСЬОГО							

6. Витрати за кодами Економічної класифікації видатків / Класифікації кредитування бюджету:

1) видатки за кодами Економічної класифікації видатків бюджету у 2021 - 2023 роках:

(грн.)

Код Економічної класифікації видатків бюджету	Найменування	2021 рік(звіт)				2022 рік(затверджено)				2023 рік(проєкт)			
		загальний фонд	спеціальний фонд	у тому числі бюджет розвитку	разом (3+4)	загальний фонд	спеціальний фонд	у тому числі бюджет розвитку	разом (7+8)	загальний фонд	спеціальний фонд	у тому числі бюджет розвитку	разом (11+12)
1	2	3	4	5	6	7	8	9	10	11	12	13	14
2800	інші поточні видатки	0	0	0	0	10	0	0	10	10	0	0	10
	УСЬОГО	0	0	0	0	10	0	0	10	10	0	0	10

2) надання кредитів за кодами Класифікації кредитування бюджету у 2021 - 2023 роках:

(грн.)

Код Класифікації кредитування бюджету	Найменування	2021 рік(звіт)				2022 рік(затверджено)				2023 рік(проєкт)			
		загальний фонд	спеціальний фонд	у тому числі бюджет розвитку	разом (3+4)	загальний фонд	спеціальний фонд	у тому числі бюджет розвитку	разом (7+8)	загальний фонд	спеціальний фонд	у тому числі бюджет розвитку	разом (11+12)
1	2	3	4	5	6	7	8	9	10	11	12	13	14
	УСЬОГО												

3) видатки за кодами Економічної класифікації видатків бюджету у 2024 - 2025 роках:

(грн.)

Код Економічної класифікації видатків бюджету	Найменування	2024 рік(прогноз)				2025 рік(прогноз)			
		загальний фонд	спеціальний фонд	у тому числі бюджет розвитку	Разом (3+4)	загальний фонд	спеціальний фонд	у тому числі бюджет розвитку	Разом (7+8)
1	2	3	4	5	6	7	8	9	10
	УСЬОГО								

4) надання кредитів за кодами Класифікації кредитування бюджету у 2024 - 2025 роках:

(грн.)

Код Класифікації кредитування бюджету	Найменування	2024 рік(прогноз)				2025 рік(прогноз)			
		загальний фонд	спеціальний фонд	у тому числі бюджет розвитку	разом (3+4)	загальний фонд	спеціальний фонд	у тому числі бюджет розвитку	Разом (7+8)
1	2	3	4	5	6	7	8	9	10
	УСЬОГО								

7. Витрати за напрямками використання бюджетних коштів:

1) витрати за напрямками використання бюджетних коштів у 2021 - 2023 роках:

(грн.)

N з/п	Напрями використання бюджетних коштів	2021 рік(звіт)				2022 рік(затверджено)				2023 рік(проєкт)			
		Загальний фонд	Спеціальний фонд	у тому числі бюджет розвитку	Разом (3+4)	Загальний фонд	Спеціальний фонд	у тому числі бюджет розвитку	Разом (7+8)	Загальний фонд	Спеціальний фонд	у тому числі бюджет розвитку	Разом (11+12)
1	2	3	4	5	6	7	8	9	10	11	12	13	14
2	забезпечення виконання рішень суду	0	0	0	0	10	0	0	10	10	0	0	10
	УСЬОГО	0	0	0	0	10	0	0	10	10	0	0	10

2) витрати за напрямками використання бюджетних коштів у 2024 - 2025 роках:

(грн.)

N з/п	Найменування використаних бюджетних коштів	2024 рік (прогноз)				2025 рік (прогноз)			
		Загальний фонд	Спеціальний фонд	у тому числі бюджет розвитку	Разом (3+4)	Загальний фонд	Спеціальний фонд	у тому числі бюджет розвитку	Разом (7+8)
1	2	3	4	5	6	7	8	9	10
УСЬОГО									

8. Результативні показники бюджетної програми:

1) результативні показники бюджетної програми у 2021 - 2023 роках:

N з/п	Показники	Одиниця виміру	Джерело інформації	2021 рік (звіт)			2022 рік (затверджено)			2023 рік (проєкт)		
				загальний фонд	спеціальний фонд	разом (5+6)	загальний фонд	спеціальний фонд	разом (8+9)	загальний фонд	спеціальний фонд	разом (11+12)
1	2	3	4	5	6	7	8	9	10	11	12	13
1	2	3	4	5	6	7	8	9	10	11	12	13
	Затрат											
	обсяг фінансування	грн.	кошторис, планові показники	0,00	0,00	0,00	10,00	0,00	10,00	10,00	0,00	10,00

2) результативні показники бюджетної програми у 2024-2025 роках:

N з/п	Показники	Одиниця виміру	Джерело інформації	2024 рік (прогноз)			2025 рік (прогноз)		
				загальний фонд	спеціальний фонд	разом (5+6)	загальний фонд	спеціальний фонд	разом (8+9)
1	2	3	4	5	6	7	8	9	10
УСЬОГО									

9. Структура видатків на оплату праці:

Найменування	2021 рік (звіт)		2022 рік (затверджено)		2023 рік (проєкт)		2024 рік (прогноз)		2025 рік (прогноз)	
	загальний фонд	спеціальний фонд	загальний фонд	спеціальний фонд	загальний фонд	спеціальний фонд	загальний фонд	спеціальний фонд	загальний фонд	спеціальний фонд
1	2	3	4	5	6	7	8	9	10	11
УСЬОГО										

10. Чисельність зайнятих у бюджетних установах:

N з/п	Категорії працівників	2021 рік (звіт)				2022 рік (затверджено)				2023 рік		2024 рік		2025 рік	
		загальний фонд		спеціальний фонд		загальний фонд		спеціальний фонд		загальний фонд	спеціальний фонд	загальний фонд	спеціальний фонд	загальний фонд	спеціальний фонд
		затверджено	фактично зайняті	затверджено	фактично зайняті	затверджено	фактично зайняті	затверджено	фактично зайняті						
1	2	3	4	5	6	7	8	9	10	11	12	13	14	15	16
1															
УСЬОГО															

11. Місцеві/регіональні програми, які виконуються в межах бюджетної програми:

1) місцеві/регіональні програми, які виконуються в межах бюджетної програми у 2021 - 2023 роках:

№ з/п	Найменування місцевої/регіональної програми	Коди та яким документом затверджена програма	2021 рік (звіт)			2022 рік (затверджено)			2023 рік (проєкт)		
			загальний фонд	спеціальний фонд	разом (4+5)	загальний фонд	спеціальний фонд	разом (7+8)	загальний фонд	спеціальний фонд	разом (10+11)
УСЬОГО											

УСЬОГО

3) дебіторська заборгованість у 2021-2022 роках:

(грн.)

Код Економічної класифікації видатків бюджету / код Класифікації кредитування бюджету	Найменування	Затверджено з урахуванням змін	Касові видатки / надання кредитів	Дебіторська заборгованість на 01.01.2021	Дебіторська заборгованість на 01.01.2022	Очікувана дебіторська заборгованість на 01.01.2023	Прахові виникнення заборгованості	Важкі заходи щодо ліквідації заборгованості
1	2	3	4	5	6	7	8	9
	УСЬОГО							

4) аналіз управління бюджетними зобов'язаннями та пропозиції щодо урядкування бюджетних зобов'язань у 2023 році

15. Підстави та обґрунтування видатків спеціального фонду на 2023 рік та на 2024 - 2025 роки за рахунок надходжень до спеціального фонду, аналіз результатів, досягнутих внаслідок використання коштів спеціального фонду бюджету у 2022 році, та очікувані результати у 2023 році.

Начальник УПСЗН Хмельницької міської ради



Ірина ТИМОШЕНКО

(прізвище та ініціал)

Головний бухгалтер



Валентина ШИНДЕРУК

(прізвище та ініціал)

5. Висновок комісії з питань управління зобов'язаннями

1) Аналіз виконання зобов'язань бюджетними органами у 2021 - 2022 роках:

№	Найменування	2021 рік виконано			2022 рік виконано			2023 рік виконано		
		затверджено	виконано	залишок	затверджено	виконано	залишок	затверджено	виконано	залишок
	УСЬОГО									

2) Аналіз виконання зобов'язань бюджетними органами у 2021-2022 роках:

№	Найменування	2021 рік виконано			2022 рік виконано		
		затверджено	виконано	залишок	затверджено	виконано	залишок
	УСЬОГО						

УСЬОГО:

6. Витрати за кодами Економічної класифікації видатків / Класифікації кредитування бюджету:

1) видатки за кодами Економічної класифікації видатків бюджету у 2021 - 2023 роках:

(грн.)

Код Економічної класифікації видатків бюджету	Найменування	2021 рік(звіт)				2022 рік(затверджено)				2023 рік(проєкт)			
		загальний фонд	спеціальний фонд	у тому числі бюджет розвитку	разом (3+4)	загальний фонд	спеціальний фонд	у тому числі бюджет розвитку	разом (7+8)	загальний фонд	спеціальний фонд	у тому числі бюджет розвитку	разом (11+12)
1	2	3	4	5	6	7	8	9	10	11	12	13	14
2730	Інші виплати населенню	10 790	0	0	10 790	20 000	0	0	20 000	15 000	0	0	15 000
	УСЬОГО	10 790	0	0	10 790	20 000	0	0	20 000	15 000	0	0	15 000

2) надання кредитів за кодами Класифікації кредитування бюджету у 2021 - 2023 роках:

(грн.)

Код Класифікації кредитування бюджету	Найменування	2021 рік(звіт)				2022 рік(затверджено)				2023 рік(проєкт)			
		загальний фонд	спеціальний фонд	у тому числі бюджет розвитку	разом (3+4)	загальний фонд	спеціальний фонд	у тому числі бюджет розвитку	разом (7+8)	загальний фонд	спеціальний фонд	у тому числі бюджет розвитку	разом (11+12)
1	2	3	4	5	6	7	8	9	10	11	12	13	14
	УСЬОГО												

3) видатки за кодами Економічної класифікації видатків бюджету у 2024 - 2025 роках:

(грн.)

Код Економічної класифікації видатків бюджету	Найменування	2024 рік(прогноз)				2025 рік(прогноз)			
		загальний фонд	спеціальний фонд	у тому числі бюджет розвитку	Разом (3+4)	загальний фонд	спеціальний фонд	у тому числі бюджет розвитку	Разом (7+8)
1	2	3	4	5	6	7	8	9	10
	УСЬОГО								

4) надання кредитів за кодами Класифікації кредитування бюджету у 2024 - 2025 роках:

(грн.)

Код Класифікації кредитування бюджету	Найменування	2024 рік(прогноз)				2025 рік(прогноз)			
		загальний фонд	спеціальний фонд	у тому числі бюджет розвитку	разом (3+4)	загальний фонд	спеціальний фонд	у тому числі бюджет розвитку	Разом (7+8)
1	2	3	4	5	6	7	8	9	10
	УСЬОГО								

7. Витрати за напрямом використання бюджетних коштів:

1) витрати за напрямом використання бюджетних коштів у 2021 - 2023 роках:

(грн.)

N з/п	Напрямок використання бюджетних коштів	2021 рік(звіт)				2022 рік(затверджено)				2023 рік(проєкт)			
		Загальний фонд	Спеціальний фонд	у тому числі бюджет розвитку	Разом (3+4)	Загальний фонд	Спеціальний фонд	у тому числі бюджет розвитку	Разом (7+8)	Загальний фонд	Спеціальний фонд	у тому числі бюджет розвитку	Разом (11+12)
1	2	3	4	5	6	7	8	9	10	11	12	13	14

1	2	3	4	5	6	7	8	9	10	11	12	13	14	15	16
1															
	УСЬОГО														

11. Місцеві/регіональні програми, які виконуються в межах бюджетної програми:

1) місцеві/регіональні програми, які виконуються в межах бюджетної програми у 2021 - 2023 роках:

№ з/п	Найменування місцеві/регіональної програми	Коди та яким документом затверджена програма	2021 рік (звіт)			2022 рік (затверджено)			2023 рік (проект)		
			загальний фонд	спеціальний фонд	разом (4 + 5)	загальний фонд	спеціальний фонд	разом (7 + 8)	загальний фонд	спеціальний фонд	разом (10 + 11)
1	2	3	4	5	6	7	8	9	10	11	12
1	Комплексна програма Добро на 2021-2023 роки зі змінами	Рішення 67 сесії Хмельницької міської ради 7 скликання від 22.11.2019р. №2313	10 790	0	10 790	20 000	0	20 000	15 000	0	15 000
	УСЬОГО		10 790	0	10 790	20 000	0	20 000	15 000	0	15 000

2) місцеві/регіональні програми, які виконуються в межах бюджетної програми у 2024-2025 роках

№ з/п	Найменування місцеві/регіональної програми	Коди та яким документом затверджена програма	2024 рік (прогноз)			2025 рік (прогноз)		
			загальний фонд	спеціальний фонд	разом (4 + 5)	загальний фонд	спеціальний фонд	разом (7 + 8)
1	2	3	4	5	6	7	8	9
	УСЬОГО		0	0	0	0	0	0

12. Об'єкти, які виконуються в межах бюджетної програми за рахунок коштів бюджету розвитку у 2021 - 2023 роках:

Найменування об'єкта відповідно до проектно-кошторисної документації	Строк реалізації об'єкта (рік початку і завершення)	Загальна вартість об'єкта	2021 рік (звіт)		2022 рік (затверджено)		2023 рік (проект)		2024 рік (прогноз)		2025 рік (прогноз)	
			спеціальний фонд (бюджет розвитку)	рівень будівельної готовності об'єкта на кінець бюджетного періоду, %	спеціальний фонд (бюджет розвитку)	рівень будівельної готовності об'єкта на кінець бюджетного періоду, %	спеціальний фонд (бюджет розвитку)	рівень будівельної готовності об'єкта на кінець бюджетного періоду, %	спеціальний фонд (бюджет розвитку)	рівень будівельної готовності об'єкта на кінець бюджетного періоду, %	спеціальний фонд (бюджет розвитку)	рівень будівельної готовності об'єкта на кінець бюджетного періоду, %
1	2	3	4	5	6	7	8	9	10	11	12	13

13. Аналіз результатів, досягнутих внаслідок використання коштів загального фонду бюджету у 2021 році, очікувані результати у 2022 році, обґрунтування необхідності передбачення витрат на 2023 - 2025 роки.

14. Бюджетні зобов'язання у 2021 і 2023 роках :

1) кредиторська заборгованість місцевого бюджету у 2021 році:

Код Економічної класифікації видатків бюджету / код Класифікації кредитування бюджету	Найменування	Затверджено з урахуванням змін	Касові видатки / надання кредитів	Кредиторська заборгованість на початок минулого бюджетного періоду	Кредиторська заборгованість на кінець минулого бюджетного періоду	Зміна кредиторської заборгованості(6-5)	Погашено кредиторську заборгованість за рахунок коштів		Бюджетні зобов'язання (4+6)
							загального фонду	спеціального фонду	
1	2	3	4	5	6	7	8	9	10
	УСЬОГО								

2) кредиторська заборгованість місцевого бюджету у 2022-2023 роках:

Код	2022 рік	2023 рік

Економічна класифікація видатків бюджету / код Класифікації кредитування бюджету	Найменування	затверджені призначення	кредиторська заборгованість на початок поточного бюджетного періоду	планується погасити кредиторську заборгованість за рахунок коштів		очікуваний обсяг взяття поточних зобов'язань (3-5)	граничний обсяг	можлива кредиторська заборгованість на початок планового бюджетного періоду (4 + 5 - 6)	планується погасити кредиторську заборгованість за рахунок коштів		очікуваний обсяг взяття поточних зобов'язань (8-10)
				загального фонду	спеціального фонду				загального фонду	спеціального фонду	
1	2	3	4	5	6	7	8	9	10	11	12
	УСЬОГО										

3) дебіторська заборгованість у 2021-2022 роках:


(грн.)


Код Економічної класифікації видатків бюджету / код Класифікації кредитування бюджету	Найменування	Затверджено з урахуванням змін	Касові видатки / надходження кредитів	Дебіторська заборгованість на 01.01.2021	Дебіторська заборгованість на 01.01.2022	Очікувана дебіторська заборгованість на 01.01.2023	Причини виникнення заборгованості	Вжиті заходи щодо ліквідації заборгованості
1	2	3	4	5	6	7	8	9
	УСЬОГО							

4) аналіз управління бюджетними зобов'язаннями та пропозиції щодо упорядкування бюджетних зобов'язань у 2023 році

15. Підстави та обґрунтування видатків спеціального фонду на 2023 рік та на 2024 - 2025 роки за рахунок надходжень до спеціального фонду, аналіз результатів, досягнутих внаслідок використання коштів спеціального фонду бюджету у 2022 році, та очікувані результати у 2023 році.

Начальник УПСЗН Хмельницької міської ради

 Ірина ТИМОШЕНКО
 (підпис) (прізвище та ініціал)

 Валентина ШИНДЕРУК
 (підпис) (прізвище та ініціал)

Головний бухгалтер

№	Назва	2023 рік (плановано)				2024 рік (плановано)				2025 рік (плановано)			
		квітень	травень	червень	липень	квітень	травень	червень	липень	квітень	травень	червень	липень

№	Назва	2024 рік (плановано)				2025 рік (плановано)			
		квітень	травень	червень	липень	квітень	травень	червень	липень

6. Витрати за кодами Економічної класифікації видатків / Класифікації кредитування бюджету:

1) видатки за кодами Економічної класифікації видатків бюджету у 2021 - 2023 роках:

Код Економічної класифікації видатків бюджету	Найменування	2021 рік(міт)				2022 рік(затверджено)				2023 рік(проект)			
		загальний фонд	спеціальний фонд	у тому числі бюджет розвитку	разом (3+4)	загальний фонд	спеціальний фонд	у тому числі бюджет розвитку	разом (7+8)	загальний фонд	спеціальний фонд	у тому числі бюджет розвитку	разом (11+12)
1	2	3	4	5	6	7	8	9	10	11	12	13	14
2730	Інші виплати населенню	79 353	0	0	79 353	72 000	0	0	72 000	72 000	0	0	72 000
	УСЬОГО	79 353	0	0	79 353	72 000	0	0	72 000	72 000	0	0	72 000

2) надання кредитів за кодами Класифікації кредитування бюджету у 2021 - 2023 роках:

Код Класифікації кредитування бюджету	Найменування	2021 рік(міт)				2022 рік(затверджено)				2023 рік(проект)			
		загальний фонд	спеціальний фонд	у тому числі бюджет розвитку	разом (3+4)	загальний фонд	спеціальний фонд	у тому числі бюджет розвитку	разом (7+8)	загальний фонд	спеціальний фонд	у тому числі бюджет розвитку	разом (11+12)
1	2	3	4	5	6	7	8	9	10	11	12	13	14
	УСЬОГО												

3) видатки за кодами Економічної класифікації видатків бюджету у 2024 - 2025 роках:

Код Економічної класифікації видатків бюджету	Найменування	2024 рік(прогноз)				2025 рік(прогноз)			
		загальний фонд	спеціальний фонд	у тому числі бюджет розвитку	Разом (3+4)	загальний фонд	спеціальний фонд	у тому числі бюджет розвитку	Разом (7+8)
1	2	3	4	5	6	7	8	9	10
1	2	3	4	5	6	7	8	9	10
	УСЬОГО								

4) надання кредитів за кодами Класифікації кредитування бюджету у 2024 - 2025 роках:

Код Класифікації кредитування бюджету	Найменування	2024 рік(прогноз)				2025 рік(прогноз)			
		загальний фонд	спеціальний фонд	у тому числі бюджет розвитку	разом (3+4)	загальний фонд	спеціальний фонд	у тому числі бюджет розвитку	Разом (7+8)
1	2	3	4	5	6	7	8	9	10
	УСЬОГО								

7. Витрати за напрямами використання бюджетних коштів:

1) витрати за напрямами використання бюджетних коштів у 2021 - 2023 роках:

N з/п	Напрямы використання бюджетних коштів	2021 рік(міт)				2022 рік(затверджено)				2023 рік(проект)			
		Загальний фонд	Спеціальний фонд	у тому числі бюджет розвитку	Разом (3+4)	Загальний фонд	Спеціальний фонд	у тому числі бюджет розвитку	Разом (7+8)	Загальний фонд	Спеціальний фонд	у тому числі бюджет розвитку	Разом (11+12)
1	2	3	4	5	6	7	8	9	10	11	12	13	14
1	Надання пільг окремим категоріям громадян з оплати послуг зв'язку	79 353	0	0	79 353	72 000	0	0	72 000	72 000	0	0	72 000
	УСЬОГО	79 353	0	0	79 353	72 000	0	0	72 000	72 000	0	0	72 000

1	2	3	4	5	6	7	8	9	10	11	12
	УСЬОГО										

3) дебіторська заборгованість у 2021-2022 роках: (грн.)


Код Економічної класифікації видатків бюджету / код Класифікації кредитування бюджету	Найменування	Затверджено з урахуванням змін	Касові видатки / надано кредитів	Дебіторська заборгованість на 01.01.2021	Дебіторська заборгованість на 01.01.2022	Очікувана дебіторська заборгованість на 01.01.2023	Причини виникнення заборгованості	Вжиті заходи щодо ліквідації заборгованості			
1	2	3	4	5	6	7	8	9			
	УСЬОГО										


4) аналіз управління бюджетними зобов'язаннями та пропозиції щодо упорядкування бюджетних зобов'язань у 2023 році

15. Підстави та обґрунтування видатків спеціального фонду на 2023 рік та на 2024 - 2025 роки за рахунок надходжень до спеціального фонду, аналіз результатів, досягнутих внаслідок використання коштів спеціального фонду бюджету у 2022 році, та очікувані результати у 2023 році.

Начальник УПСН Хмельницької міської ради

Головний бухгалтер


Ірина ТИМОШЕНКО (привласнює та опрацює)


Валентина ШИНДЕРУК (привласнює та опрацює)

Заступник начальника управління з питань фінансово-бюджетної роботи

Згідно з рішенням Хмельницької міської ради від 27.04.2022 року № 13/2022-1/011 про затвердження бюджету на 2023 рік та на 2024 - 2025 роки за рахунок надходжень до спеціального фонду, аналіз результатів, досягнутих внаслідок використання коштів спеціального фонду бюджету у 2022 році, та очікувані результати у 2023 році.

У 2022 році за рахунок спеціального фонду бюджету здійснено видатки на суму 1 200 000,00 грн. З них: на виконання зобов'язань, укладених напередодні завершення фінансового року, - 1 200 000,00 грн.

С. Шиндериук, заступник начальника управління з питань фінансово-бюджетної роботи

1) аналіз виконання зобов'язань бюджетних програм у 2021 - 2022 роках:

№ п/п	Найменування	2021 рік (грн.)			2022 рік (грн.)			2023 рік (грн.)			
		затверджено	виконано	напередодні завершення фінансового року	затверджено	виконано	напередодні завершення фінансового року	затверджено	виконано	напередодні завершення фінансового року	
1	Забезпечення діяльності	1200000	1200000	1200000	1200000	1200000	1200000	1200000	1200000	1200000	
2	Інше										
	УСЬОГО										

2) аналіз виконання зобов'язань бюджетних програм у 2023 році:

№ п/п	Найменування	2023 рік (грн.)			2024 рік (грн.)			2025 рік (грн.)			
		затверджено	виконано	напередодні завершення фінансового року	затверджено	виконано	напередодні завершення фінансового року	затверджено	виконано	напередодні завершення фінансового року	
1	Забезпечення діяльності	1200000	1200000	1200000	1200000	1200000	1200000	1200000	1200000	1200000	
2	Інше										
	УСЬОГО										

БЮДЖЕТНИЙ ЗАПИТ НА 2023 – 2025 РОКИ індивідуальний (Форма 2023-2)

1.	Управління праці та соціального захисту населення Хмельницької міської ради			08	20088327
	<small>(найменування головного розпорядника коштів місцевого бюджету)</small>			<small>(код Типової відомчої класифікації видатків та кредитування місцевого бюджету)</small>	<small>(код за СДРП/ОУ)</small>
2.	Управління праці та соціального захисту населення Хмельницької міської ради			081	20088327
	<small>(найменування відповідального виконавця)</small>			<small>(код Типової відомчої класифікації видатків та кредитування місцевого бюджету та номер в системі головного розпорядника коштів місцевого бюджету)</small>	<small>(код за СДРП/ОУ)</small>
3.	0813033	3033	1070	Компенсаційні виплати на пільговий проїзд автомобільним транспортом окремим категоріям громадян	
	<small>(код Програмної класифікації видатків та кредитування місцевого бюджету)</small>	<small>(код Типової програмної класифікації видатків та кредитування місцевого бюджету)</small>	<small>(код Функціональної класифікації видатків та кредитування бюджету)</small>	<small>(найменування бюджетної програми згідно з Типовою програмною класифікацією видатків та кредитування місцевого бюджету)</small>	
				<small>(код бюджету)</small>	

4. Мета та завдання бюджетної програми на 2023 - 2025 роки:

1) Мета бюджетної програми, строки її реалізації;

Забезпечення надання пільг окремим категоріям громадян з оплати послуг зв'язку, проїзду, санаторно-курортного лікування, ремонту будинків і квартир та компенсації витрат на автомобільне паливо

2) завдання бюджетної програми;

Проведення розрахунків за пільговий проїзд

3) підстави реалізації бюджетної програми.

Закон України «Про місцеве самоврядування в Україні», Закон України «Про статус ветеранів війни, гарантії їх соціального захисту», Закон України «Про соціальний захист дітей війни», Закон України «Про жертви нацистських переслідувань», Закон України «Про реабілітацію жертв політичних репресій на Україні», Закон України «Про статус ветеранів військової служби і ветеранів органів внутрішніх справ, ветеранів Національної поліції і деяких інших осіб та їх соціальний захист», Закон України «Про соціальний і правовий захист військовослужбовців та членів їх сімей», Закон України «Про охорону дитинства», Закон України «Про основні засади соціального захисту ветеранів праці та інших громадян похилого віку», комплексна програма "Добро" на 2021-2023 рр. затверджена рішенням 67 сесії Хмельницької міської ради 7 скликання від 22.11.2019 р. №2313 (зі змінами). Рішення міської ради від 22.12.2021 року №1065 "Про бюджет Хмельницької міської територіальної громади на 2022 рік".

5. Надходження для виконання бюджетної програми:

1) надходження для виконання бюджетної програми у 2021 - 2023 роках:

Код	Найменування	2021 рік (звіт)				2022 рік (затверджено)				2023 рік (проект)			
		загальний фонд	спеціальний фонд	у тому числі бюджет розвитку	разом (3+4)	загальний фонд	спеціальний фонд	у тому числі бюджет розвитку	разом (7+8)	загальний фонд	спеціальний фонд	у тому числі бюджет розвитку	разом (11+12)
1	2	3	4	5	6	7	8	9	10	11	12	13	14
	Надходження із загального фонду	421 790	0	0	421 790	600 000	0	0	600 000	690 000	0	0	690 000
	УСЬОГО	421 790	0	0	421 790	600 000	0	0	600 000	690 000	0	0	690 000

2) надходження для виконання бюджетної програми у 2024-2025 роках:

(грн.)

Код	Найменування	2024 рік (прогноз)				2025 рік (прогноз)			
		загальний фонд	спеціальний фонд	у тому числі бюджет розвитку	разом (3+4)	загальний фонд	спеціальний фонд	у тому числі бюджет розвитку	разом (7+8)
1	2	3	4	5	6	7	8	9	10
	УСЬОГО:								

6. Витрати за кодами Економічної класифікації видатків / Класифікації кредитування бюджету:

1) видатки за кодами Економічної класифікації видатків бюджету у 2021 - 2023 роках:

(грн.)

Код Економічної класифікації видатків бюджету	Найменування	2021 рік(звіт)				2022 рік(затверджено)				2023 рік(проект)			
		загальний фонд	спеціальний фонд	у тому числі бюджет розвитку	разом (3+4)	загальний фонд	спеціальний фонд	у тому числі бюджет розвитку	разом (7+8)	загальний фонд	спеціальний фонд	у тому числі бюджет розвитку	разом (11+12)
1	2	3	4	5	6	7	8	9	10	11	12	13	14
2610	Субсидії та поточні трансферти підприємствам (установам, організаціям)	421 790	0	0	421 790	600 000	0	0	600 000	690 000	0	0	690 000
	УСЬОГО	421 790	0	0	421 790	600 000	0	0	600 000	690 000	0	0	690 000

2) надання кредитів за кодами Класифікації кредитування бюджету у 2021 - 2023 роках:

(грн.)

Код Класифікації кредитування бюджету	Найменування	2021 рік(звіт)				2022 рік(затверджено)				2023 рік(проект)			
		загальний фонд	спеціальний фонд	у тому числі бюджет розвитку	разом (3+4)	загальний фонд	спеціальний фонд	у тому числі бюджет розвитку	разом (7+8)	загальний фонд	спеціальний фонд	у тому числі бюджет розвитку	разом (11+12)
1	2	3	4	5	6	7	8	9	10	11	12	13	14
	УСЬОГО												

3) видатки за кодами Економічної класифікації видатків бюджету у 2024 - 2025 роках:

(грн.)

Код Економічної класифікації видатків бюджету	Найменування	2024 рік(прогноз)				2025 рік(прогноз)			
		загальний фонд	спеціальний фонд	у тому числі бюджет розвитку	Разом (3+4)	загальний фонд	спеціальний фонд	у тому числі бюджет розвитку	Разом (7+8)
1	2	3	4	5	6	7	8	9	10
	УСЬОГО								

4) надання кредитів за кодами Класифікації кредитування бюджету у 2024 - 2025 роках:

(грн.)

Код Класифікації кредитування бюджету	Найменування	2024 рік(прогноз)				2025 рік(прогноз)			
		загальний фонд	спеціальний фонд	у тому числі бюджет розвитку	разом (3+4)	загальний фонд	спеціальний фонд	у тому числі бюджет розвитку	Разом (7+8)
1	2	3	4	5	6	7	8	9	10
	УСЬОГО								

7. Витрати за напрямами використання бюджетних коштів:

1) витрати за напрямами використання бюджетних коштів у 2021 - 2023 роках:

(грн.)

1	2	3	4	5	6	7	8	9	10
	УСЬОГО								

2) кредиторська заборгованість місцевого бюджету у 2022-2023 роках:

(грн.)

Код Економічної класифікації видатків бюджету / код Класифікації кредитування бюджету	Найменування	2022 рік					2023 рік				
		затвержені призначення	кредиторська заборгованість на початок поточного бюджетного періоду	планується погасити кредиторську заборгованість за рахунок коштів		очікуваний обсяг взяття поточних зобов'язань (3-5)	граничний обсяг	можлива кредиторська заборгованість на початок планового бюджетного періоду (4 - 5 - 6)	планується погасити кредиторську заборгованість за рахунок коштів		очікуваний обсяг взяття поточних зобов'язань (8-10)
				загального фонду	спеціального фонду				загального фонду	спеціального фонду	
1	2	3	4	5	6	7	8	9	10	11	12
	УСЬОГО										

3) дебіторська заборгованість у 2021-2022 роках:

(грн.)

Код Економічної класифікації видатків бюджету / код Класифікації кредитування бюджету	Найменування	Затверджено з урахуванням змін	Касові видатки / надання кредитів	Дебіторська заборгованість на 01.01.2021	Дебіторська заборгованість на 01.01.2022	Очікувана дебіторська заборгованість на 01.01.2023	Причини виникнення заборгованості	Вжиті заходи щодо ліквідації заборгованості
1	2	3	4	5	6	7	8	9
	УСЬОГО							

4) аналіз управління бюджетними зобов'язаннями та пропозиції щодо упорядкування бюджетних зобов'язань у 2023 році

15. Підстави та обґрунтування видатків спеціального фонду на 2023 рік та на 2024 - 2025 роки за рахунок надходжень до спеціального фонду, аналіз результатів, досягнутих внаслідок використання коштів спеціального фонду бюджету у 2022 році, та очікувані результати у 2023 році.

Начальник УПСЗН Хмельницької міської ради

Ірина Тимошенко
Валентина Шиндерук

Ірина ТИМОШЕНКО

(підписати та оквалітувати)

Валентина ШИНДЕРУК

(підписати та оквалітувати)

Головний бухгалтер

--	--	--	--	--	--	--	--	--	--	--	--	--	--	--	--	--	--	--	--

2) аналіз управління місцевими бюджетними зобов'язаннями у 2022 році

6. Витрати за кодами Економічної класифікації витратів / Класифікації кредитування бюджету:

1) витрати за кодами Економічної класифікації витратів бюджету у 2021 - 2023 роках:

(грн.)

Код Економічної класифікації витратів бюджету	Найменування	2021 рік(звіт)				2022 рік(затверджено)				2023 рік(проект)			
		загальний фонд	спеціальний фонд	у тому числі бюджет розвитку	разом (3+4)	загальний фонд	спеціальний фонд	у тому числі бюджет розвитку	разом (7+8)	загальний фонд	спеціальний фонд	у тому числі бюджет розвитку	разом (11+12)
1	2	3	4	5	6	7	8	9	10	11	12	13	14
2730	Інші виплати населенню	127 278	0	0	127 278	127 300	0	0	127 300	58 300	0	0	58 300
	УСЬОГО	127 278	0	0	127 278	127 300	0	0	127 300	58 300	0	0	58 300

2) надання кредитів за кодами Класифікації кредитування бюджету у 2021 - 2023 роках:

(грн.)

Код Класифікації кредитування бюджету	Найменування	2021 рік(звіт)				2022 рік(затверджено)				2023 рік(проект)			
		загальний фонд	спеціальний фонд	у тому числі бюджет розвитку	разом (3+4)	загальний фонд	спеціальний фонд	у тому числі бюджет розвитку	разом (7+8)	загальний фонд	спеціальний фонд	у тому числі бюджет розвитку	разом (11+12)
1	2	3	4	5	6	7	8	9	10	11	12	13	14
	УСЬОГО												

3) витрати за кодами Економічної класифікації витратів бюджету у 2024 - 2025 роках:

(грн.)

Код Економічної класифікації витратів бюджету	Найменування	2024 рік(прогноз)				2025 рік(прогноз)			
		загальний фонд	спеціальний фонд	у тому числі бюджет розвитку	Разом (3+4)	загальний фонд	спеціальний фонд	у тому числі бюджет розвитку	Разом (7+8)
1	2	3	4	5	6	7	8	9	10
	УСЬОГО								

4) надання кредитів за кодами Класифікації кредитування бюджету у 2024 - 2025 роках:

(грн.)

Код Класифікації кредитування бюджету	Найменування	2024 рік(прогноз)				2025 рік(прогноз)			
		загальний фонд	спеціальний фонд	у тому числі бюджет розвитку	разом (3+4)	загальний фонд	спеціальний фонд	у тому числі бюджет розвитку	Разом (7+8)
1	2	3	4	5	6	7	8	9	10
	УСЬОГО								

7. Витрати за напрямами використання бюджетних коштів:

1) витрати за напрямами використання бюджетних коштів у 2021 - 2023 роках:

(грн.)

N з/п	Напрямы використання бюджетних коштів	2021 рік(звіт)				2022 рік(затверджено)				2023 рік(проект)			
		Загальний фонд	Спеціальний фонд	у тому числі бюджет розвитку	Разом (3+4)	Загальний фонд	Спеціальний фонд	у тому числі бюджет розвитку	Разом (7+8)	Загальний фонд	Спеціальний фонд	у тому числі бюджет розвитку	Разом (11+12)
1	2	3	4	5	6	7	8	9	10	11	12	13	14
1	Пільгове медичне обслуговування осіб, які постраждали внаслідок Чорнобильської катастрофи	127 278	0	0	127 278	127 300	0	0	127 300	58 300	0	0	58 300
	УСЬОГО	127 278	0	0	127 278	127 300	0	0	127 300	58 300	0	0	58 300

Витрати за кодами Економічної класифікації видатків / Класифікації кредитування бюджету:

1) видатки за кодами Економічної класифікації видатків бюджету у 2021 - 2023 роках:

(грн.)

Код Економічної класифікації видатків бюджету	Найменування	2021 рік(звіт)				2022 рік(затверджено)				2023 рік(проект)			
		загальний фонд	спеціальний фонд	у тому числі бюджет розвитку	разом (3+4)	загальний фонд	спеціальний фонд	у тому числі бюджет розвитку	разом (7+8)	загальний фонд	спеціальний фонд	у тому числі бюджет розвитку	разом (11+12)
1	2	3	4	5	6	7	8	9	10	11	12	13	14
2730	Інші виплати населенню	16 582	0	0	16 582	21 200	0	0	21 200	21 200	0	0	21 200
	УСЬОГО	16 582	0	0	16 582	21 200	0	0	21 200	21 200	0	0	21 200

2) надання кредитів за кодами Класифікації кредитування бюджету у 2021 - 2023 роках:

(грн.)

Код Класифікації кредитування бюджету	Найменування	2021 рік(звіт)				2022 рік(затверджено)				2023 рік(проект)			
		загальний фонд	спеціальний фонд	у тому числі бюджет розвитку	разом (3+4)	загальний фонд	спеціальний фонд	у тому числі бюджет розвитку	разом (7+8)	загальний фонд	спеціальний фонд	у тому числі бюджет розвитку	разом (11+12)
1	2	3	4	5	6	7	8	9	10	11	12	13	14
	УСЬОГО												

3) видатки за кодами Економічної класифікації видатків бюджету у 2024 - 2025 роках:

(грн.)

Код Економічної класифікації видатків бюджету	Найменування	2024 рік(прогноз)				2025 рік(прогноз)			
		загальний фонд	спеціальний фонд	у тому числі бюджет розвитку	Разом (3+4)	загальний фонд	спеціальний фонд	у тому числі бюджет розвитку	Разом (7+8)
1	2	3	4	5	6	7	8	9	10
	ВСЬОГО								

4) надання кредитів за кодами Класифікації кредитування бюджету у 2024 - 2025 роках:

(грн.)

Код Класифікації кредитування бюджету	Найменування	2024 рік(прогноз)				2025 рік(прогноз)			
		загальний фонд	спеціальний фонд	у тому числі бюджет розвитку	разом (3+4)	загальний фонд	спеціальний фонд	у тому числі бюджет розвитку	Разом (7+8)
1	2	3	4	5	6	7	8	9	10
	УСЬОГО								

7. Витрати за напрямками використання бюджетних коштів:

13. Аналіз результатів, досягнутих внаслідок використання коштів загального фонду бюджету у 2021 році, очікувані результати у 2022 році, обґрунтування необхідності передбачення витрат на 2023 - 2025 роки.

14. Бюджетні зобов'язання у 2021 і 2023 роках :

1) кредиторська заборгованість місцевого бюджету у 2021 році:

Код Економічної класифікації видатків бюджету / код Класифікації кредитування бюджету	Найменування	Затверджено з урахуванням змін	Касові видатки / надання кредитів	Кредиторська заборгованість на початок минулого бюджетного періоду	Кредиторська заборгованість на кінець минулого бюджетного періоду	Зміна кредиторської заборгованості (6-5)	Погашено кредиторську заборгованість за рахунок коштів		Бюджетні зобов'язання (4+6)
							загального фонду	спеціального фонду	
1	2	3	4	5	6	7	8	9	10
УСЬОГО									

2) кредиторська заборгованість місцевого бюджету у 2022-2023 роках:

Код Економічної класифікації видатків бюджету / код Класифікації кредитування бюджету	Найменування	2022 рік					2023 рік				
		затвержені призначення	кредиторська заборгованість на початок поточного бюджетного періоду	планується погасити кредиторську заборгованість за рахунок коштів		очікуваний обсяг взяття поточних зобов'язань (3-5)	граничний обсяг	можлива кредиторська заборгованість на початок планового бюджетного періоду (4 - 5 - 6)	планується погасити кредиторську заборгованість за рахунок коштів		очікуваний обсяг взяття поточних зобов'язань (8-10)
				загального фонду	спеціального фонду				загального фонду	спеціального фонду	
1	2	3	4	5	6	7	8	9	10	11	12
УСЬОГО											

3) дебіторська заборгованість у 2021-2022 роках:

Код Економічної класифікації видатків бюджету / код Класифікації кредитування бюджету	Найменування	Затверджено з урахуванням змін	Касові видатки / надання кредитів	Дебіторська заборгованість на 01.01.2021	Дебіторська заборгованість на 01.01.2022	Очікувана дебіторська заборгованість на 01.01.2023	Причини виникнення заборгованості	Вжиті заходи щодо ліквідації заборгованості
1	2	3	4	5	6	7	8	9
УСЬОГО								

4) аналіз управління бюджетними зобов'язаннями та пропозиції щодо упорядкування бюджетних зобов'язань у 2023 році

15. Підстави та обґрунтування видатків спеціального фонду на 2023 рік та на 2024 - 2025 роки за рахунок надходжень до спеціального фонду, аналіз результатів, досягнутих внаслідок використання коштів спеціального фонду бюджету у 2022 році, та очікувані результати у 2023 році.

Начальник УПСЗН Хмельницької міської ради

Головний бухгалтер

Ірина ТИМОШЕНКО
 Валентина ШИНДЕРУК

6. Витрати за кодами Економічної класифікації витратів / Класифікації кредитування бюджету:

1) витрати за кодами Економічної класифікації витратів бюджету у 2021 - 2023 роках:

(грн.)

Код Економічної класифікації витратів бюджету	Найменування	2021 рік(звіт)				2022 рік(затверджено)				2023 рік(проект)			
		загальний фонд	спеціальний фонд	у тому числі бюджет розвитку	разом (3+4)	загальний фонд	спеціальний фонд	у тому числі бюджет розвитку	разом (7+8)	загальний фонд	спеціальний фонд	у тому числі бюджет розвитку	разом (11+12)
1	2	3	4	5	6	7	8	9	10	11	12	13	14
2730	Інші виплати населенню	0	0	0	0	0	0	0	0	850 000	0	0	850 000
	УСЬОГО	0	0	0	0	0	0	0	0	850 000	0	0	850 000

2) надання кредитів за кодами Класифікації кредитування бюджету у 2021 - 2023 роках:

(грн.)

Код Класифікації кредитування бюджету	Найменування	2021 рік(звіт)				2022 рік(затверджено)				2023 рік(проект)			
		загальний фонд	спеціальний фонд	у тому числі бюджет розвитку	разом (3+4)	загальний фонд	спеціальний фонд	у тому числі бюджет розвитку	разом (7+8)	загальний фонд	спеціальний фонд	у тому числі бюджет розвитку	разом (11+12)
1	2	3	4	5	6	7	8	9	10	11	12	13	14
	УСЬОГО												

3) витрати за кодами Економічної класифікації витратів бюджету у 2024 - 2025 роках:

(грн.)

Код Економічної класифікації витратів бюджету	Найменування	2024 рік(прогноз)				2025 рік(прогноз)			
		загальний фонд	спеціальний фонд	у тому числі бюджет розвитку	Разом (3+4)	загальний фонд	спеціальний фонд	у тому числі бюджет розвитку	Разом (7+8)
1	2	3	4	5	6	7	8	9	10
	УСЬОГО								

4) надання кредитів за кодами Класифікації кредитування бюджету у 2024 - 2025 роках:

(грн.)

Код Класифікації кредитування бюджету	Найменування	2024 рік(прогноз)				2025 рік(прогноз)			
		загальний фонд	спеціальний фонд	у тому числі бюджет розвитку	разом (3+4)	загальний фонд	спеціальний фонд	у тому числі бюджет розвитку	Разом (7+8)
1	2	3	4	5	6	7	8	9	10
	УСЬОГО								

7. Витрати за напрямами використання бюджетних коштів:

1) витрати за напрямами використання бюджетних коштів у 2021 - 2023 роках:

(грн.)

N з/п	Напрями використання бюджетних коштів	2021 рік(звіт)				2022 рік(затверджено)				2023 рік(проект)			
		Загальний фонд	Спеціальний фонд	у тому числі бюджет розвитку	Разом (3+4)	Загальний фонд	Спеціальний фонд	у тому числі бюджет розвитку	Разом (7+8)	Загальний фонд	Спеціальний фонд	у тому числі бюджет розвитку	Разом (11+12)
1	2	3	4'	5	6	7	8	9	10	11	12	13	14
1	Організація та забезпечення оздоровлення та відпочинку дітей	0	0	0	0	0	0	0	0	850 000	0	0	850 000
	УСЬОГО	0	0	0	0	0	0	0	0	850 000	0	0	850 000

2) витрати за напрямами використання бюджетних коштів у 2024 - 2025 роках:

(грн.)

N з/п	Напрямок використання бюджетних коштів	2024 рік (прогноз)				2025 рік (прогноз)			
		Загальний фонд	Спеціальний фонд	у тому числі бюджет розвитку	Разом (3+4)	Загальний фонд	Спеціальний фонд	у тому числі бюджет розвитку	Разом (7+8)
1	2	3	4	5	6	7	8	9	10
	УСЬОГО								

8. Результативні показники бюджетної програми:

1) результативні показники бюджетної програми у 2021 - 2023 роках:

N з/п	Показник	Одиниця виміру	Джерело інформації	2021 рік (звіт)			2022 рік (затверджено)			2023 рік (проєкт)		
				загальний фонд	спеціальний фонд	разом (5+6)	загальний фонд	спеціальний фонд	разом (8+9)	загальний фонд	спеціальний фонд	разом (11+12)
1	2	3	4	5	6	7	8	9	10	11	12	13
	Затрат											
	Обсяг видатків	грн.	звіт, кошторис, планові показники	0,00	0,00	0,00	0,00	0,00	0,00	850000,00	0,00	850000,00
	Продукту											
	Кількість придбаних путівок для дітей	шт.	програма	0,00	0,00	0,00	0,00	0,00	0,00	85,00	0,00	85,00
	Ефективності											
	Середній розмір на придбання 1 путівки	грн.	розрахунок	0,00	0,00	0,00	0,00	0,00	0,00	10000,00	0,00	10000,00

2) результативні показники бюджетної програми у 2024-2025 роках:

N з/п	Показник	Одиниця виміру	Джерело інформації	2024 рік (прогноз)			2025 рік (прогноз)		
				загальний фонд	спеціальний фонд	разом (5+6)	загальний фонд	спеціальний фонд	разом (8+9)
1	2	3	4	5	6	7	8	9	10

9. Структура видатків на оплату праці:

Найменування	2021 рік (звіт)		2022 рік (затверджено)		2023 рік (проєкт)		2024 рік (прогноз)		2025 рік (прогноз)	
	загальний фонд	спеціальний фонд	загальний фонд	спеціальний фонд	загальний фонд	спеціальний фонд	загальний фонд	спеціальний фонд	загальний фонд	спеціальний фонд
1	2	3	4	5	6	7	8	9	10	11
УСЬОГО										

10. Чисельність зайнятих у бюджетних установах:

N з/п	Категорії працівників	2021 рік (звіт)				2022 рік (затверджено)				2023 рік		2024 рік		2025 рік	
		загальний фонд		спеціальний фонд		загальний фонд		спеціальний фонд		загальний фонд	спеціальний фонд	загальний фонд	спеціальний фонд	загальний фонд	спеціальний фонд
		затверджено	фактично зайняті	затверджено	фактично зайняті	затверджено	фактично зайняті	затверджено	фактично зайняті						
1	2	3	4	5	6	7	8	9	10	11	12	13	14	15	16
1															
	УСЬОГО														

11. Місцеві/регіональні програми, які виконуються в межах бюджетної програми:

1) місцеві/регіональні програми, які виконуються в межах бюджетної програми у 2021 - 2023 роках:

№ з/п	Найменування місцевої/регіональної програми	Коди та яким документом затверджена програма	2021 рік (звіт)			2022 рік (затверджено)			2023 рік (проект)		
			загальний фонд	спеціальний фонд	разом (4 + 5)	загальний фонд	спеціальний фонд	разом (7 + 8)	загальний фонд	спеціальний фонд	разом (10 + 11)
1	2	3	4	5	6	7	8	9	10	11	12
1	Програма підтримки сім'ї, запобігання та протидії домашньому насильству та насильству за ознакою статі, забезпечення рівних прав і можливостей жінок та чоловіків та попередження торгівлі людьми Хмельницької міської територіальної громади на 2022-2024 роки	Рішення 14 сесії Хмельницької міської ради в сесійного від 24.06.2021р. №563	0	0	0	0	0	0	850 000	0	850 000
УСЬОГО			0	0	0	0	0	0	850 000	0	850 000

2) місцеві/регіональні програми, які виконуються в межах бюджетної програми у 2024-2025 роках

№ з/п	Найменування місцевої/регіональної програми	Коди та яким документом затверджена програма	2024 рік (прогноз)			2025 рік (прогноз)		
			загальний фонд	спеціальний фонд	разом (4 + 5)	загальний фонд	спеціальний фонд	разом (7 + 8)
1	2	3	4	5	6	7	8	9
УСЬОГО			0	0	0	0	0	0

12. Об'єкти, які виконуються в межах бюджетної програми за рахунок коштів бюджету розвитку у 2021 - 2023 роках:

Найменування об'єкта відповідно до проектно-кошторисної документації	Строк реалізації об'єкта (рік початку і завершення)	Загальна вартість об'єкта	2021 рік (звіт)		2022 рік (затверджено)		2023 рік (проект)		2024 рік (прогноз)		2025 рік (прогноз)	
			спеціальний фонд (бюджет розвитку)	рівень будівельної готовності об'єкта на кінець бюджетного періоду, %	спеціальний фонд (бюджет розвитку)	рівень будівельної готовності об'єкта на кінець бюджетного періоду, %	спеціальний фонд (бюджет розвитку)	рівень будівельної готовності об'єкта на кінець бюджетного періоду, %	спеціальний фонд (бюджет розвитку)	рівень будівельної готовності об'єкта на кінець бюджетного періоду, %	спеціальний фонд (бюджет розвитку)	рівень будівельної готовності об'єкта на кінець бюджетного періоду, %
1	2	3	4	5	6	7	8	9	10	11	12	13

13. Аналіз результатів, досягнутих внаслідок використання коштів загального фонду бюджету у 2021 році, очікувані результати у 2022 році, обґрунтування необхідності передбачення витрат на 2023 - 2025 роки.

14. Бюджетні зобов'язання у 2021 і 2023 роках :

1) кредиторська заборгованість місцевого бюджету у 2021 році:

Код Економічної класифікації видатків бюджету / код Класифікації кредитування бюджету	Найменування	Затверджено з урахуванням змін	Касові видатки / надання кредитів	Кредиторська заборгованість на початок минулого бюджетного періоду	Кредиторська заборгованість на кінець минулого бюджетного періоду	Зміна кредиторської заборгованості(6-5)	Погашено кредиторську заборгованість за рахунок коштів		Бюджетні зобов'язання (4+6)
							загального фонду	спеціального фонду	
1	2	3	4	5	6	7	8	9	10
УСЬОГО									

2) кредиторська заборгованість місцевого бюджету у 2022-2023 роках:

(грн.)

Код економічної класифікації видатків бюджету / код класифікації кредитування бюджету	Найменування	2022 рік					2023 рік				
		затверджені призначення	кредиторська заборгованість на початок поточного бюджетного періоду	планується погасити кредиторську заборгованість за рахунок коштів		очікуваний обсяг влітти поточних зобов'язань (3-5)	граничний обсяг	можлива кредиторська заборгованість на початок планового бюджетного періоду (4 - 5 - 6)	планується погасити кредиторську заборгованість за рахунок коштів		очікуваний обсяг влітти поточних зобов'язань (8-10)
				загального фонду	спеціального фонду				загального фонду	спеціального фонду	
1	2	3	4	5	6	7	8	9	10	11	12
	УСЬОГО										

3) дебіторська заборгованість у 2021-2022 роках:

(грн.)


Код економічної класифікації видатків бюджету / код класифікації кредитування бюджету	Найменування	Затверджено з урахуванням змін	Касові видатки / надання кредитів	Дебіторська заборгованість на 01.01.2021	Дебіторська заборгованість на 01.01.2022	Очікувана дебіторська заборгованість на 01.01.2023	Причини виникнення заборгованості	Вжиті заходи щодо ліквідації заборгованості
1	2	3	4	5	6	7	8	9
	УСЬОГО							


4) аналіз управління бюджетними зобов'язаннями та пропозиції щодо упорядкування бюджетних зобов'язань у 2023 році

15. Підстави та обґрунтування видатків спеціального фонду на 2023 рік та на 2024 - 2025 роки за рахунок надходжень до спеціального фонду, аналіз результатів, досягнутих внаслідок використання коштів спеціального фонду бюджету у 2022 році, та очікувані результати у 2023 році.

Начальник УПСЗН Хмельницької міської ради

Головний бухгалтер


 Ірина ТИМОШЕНКО
 (підпис) (привласнює та погоджує)


 Валентина ШИНДЕРУК
 (підпис) (привласнює та погоджує)

1) Аналіз виконання місцевих бюджетів за період з 2021 по 2023 роки

Код	Найменування	2021 рік	2022 рік	2023 рік
	УСЬОГО			

2) Аналіз виконання місцевих бюджетів за період з 2021 по 2022 роки

Код	Найменування	2021 рік	2022 рік
	УСЬОГО		

БЮДЖЕТНИЙ ЗАПИТ НА 2023 – 2025 РОКИ індивідуальний (Форма 2023-2)

1.	Управління праці та соціального захисту населення Хмельницької міської ради <small>(найменування головного розпорядника коштів місцевого бюджету)</small>			08 <small>(код Типової відомчої класифікації видатків та кредитування місцевого бюджету)</small>	20088327 <small>(код за ЄДРПОУ)</small>
2.	Управління праці та соціального захисту населення Хмельницької міської ради <small>(найменування відповідального виконавця)</small>			081 <small>(код Типової відомчої класифікації видатків та кредитування місцевого бюджету та номер в системі головного розпорядника коштів місцевого бюджету)</small>	20088327 <small>(код за ЄДРПОУ)</small>
3.	0813123 <small>(код Програмної класифікації видатків та кредитування місцевого бюджету)</small>	3123 <small>(код Типової програмної класифікації видатків та кредитування місцевого бюджету)</small>	1040 <small>(код Функціональної класифікації видатків та кредитування бюджету)</small>	Заходи державної політики з питань сім'ї <small>(найменування бюджетної програми згідно з Типовою програмною класифікацією видатків та кредитування місцевого бюджету)</small>	0253700000 <small>(код бюджету)</small>

4. Мета та завдання бюджетної програми на 2023 - 2025 роки:

1) Мета бюджетної програми, строки її реалізації;

Реалізація заходів державної сімейної політики

2) завдання бюджетної програми;

Проведення заходів спрямованих запобіганню та протидії домашнього насильства, насильства за ознаками статі, забезпечення прав та можливостей жінок та чоловіків та протидія торгівлі людьми

3) підстави реалізації бюджетної програми.

Закон України "Про місцеве самоврядування в Україні", Програма підтримки сім'ї, запобігання та протидії домашньому насильству та насильству за ознакою статі, забезпечення рівних прав і можливостей жінок та чоловіків та попередження торгівлі людьми Хмельницької міської територіальної громади на 2022-2024 роки затверджена рішенням 14 сесії Хмельницької міської ради 8 скликання від 24.06.2021 р. №563. Рішення міської ради від 22.12.2021 року №1065 "Про бюджет Хмельницької міської територіальної громади на 2022 рік".

5. Надходження для виконання бюджетної програми:

1) надходження для виконання бюджетної програми у 2021 - 2023 роках:

Код	Найменування	2021 рік (звіт)				2022 рік (затверджено)				2023 рік (проект)			
		загальний фонд	спеціальний фонд	у тому числі бюджет розвитку	разом (3+4)	загальний фонд	спеціальний фонд	у тому числі бюджет розвитку	разом (7+8)	загальний фонд	спеціальний фонд	у тому числі бюджет розвитку	разом (11+12)
1	2	3	4	5	6	7	8	9	10	11	12	13	14
	Надходження із загального фонду	36 700	0	0	36 700	52 000	0	0	52 000	55 000	0	0	55 000
	Усього	36 700	0	0	36 700	52 000	0	0	52 000	55 000	0	0	55 000

2) надходження для виконання бюджетної програми у 2024-2025 роках:

Код	Найменування	2024 рік (прогноз)				2025 рік (прогноз)			
		загальний фонд	спеціальний фонд	у тому числі бюджет розвитку	разом (3+4)	загальний фонд	спеціальний фонд	у тому числі бюджет розвитку	разом (7+8)
1	2	3	4	5	6	7	8	9	10
	Усього:								

6. Витрати за кодами Економічної класифікації видатків / Класифікації кредитування бюджету:

1) видатки за кодами Економічної класифікації видатків бюджету у 2021 - 2023 роках:

(грн.)

10. Місцевість зайнятих у бюджетних установах:

№ з/п	Категорії працівників	2021 рік (звіт)				2022 рік (затверджено)				2023 рік		2024 рік		2025 рік	
		загальний фонд		спеціальний фонд		загальний фонд		спеціальний фонд		загальний фонд	спеціальний фонд	загальний фонд	спеціальний фонд	загальний фонд	спеціальний фонд
		затверджено	фактично зайняті	затверджено	фактично зайняті	затверджено	фактично зайняті	затверджено	фактично зайняті						
1	2	3	4	5	6	7	8	9	10	11	12	13	14	15	16
1															
	УСЬОГО														

11. Місцеві/регіональні програми, які виконуються в межах бюджетної програми:

1) місцеві/регіональні програми, які виконуються в межах бюджетної програми у 2021 - 2023 роках:

№ з/п	Найменування місцевої/регіональної програми	Коли та яким документом затверджена програма	2021 рік (звіт)			2022 рік (затверджено)			2023 рік (проєкт)		
			загальний фонд	спеціальний фонд	разом (4 + 5)	загальний фонд	спеціальний фонд	разом (7 + 8)	загальний фонд	спеціальний фонд	разом (10 + 11)
1	2	3	4	5	6	7	8	9	10	11	12
1	Програма підтримки сім'ї, дітей та молоді запобігання домашньому насильству, забезпечення рівних прав і можливостей жінок та чоловіків та попередження торгівлі людьми м. Хмельника на 2019-2021 роки	Рішення 53 сесії Хмельницької міської ради від 19.10.2018р. №1710	36 700	0	36 700	0	0	0	0	0	0
2	Програма підтримки сім'ї, запобігання та протидії домашньому насильству та насильству за ознакою статі, забезпечення рівних прав і можливостей жінок та чоловіків та попередження торгівлі людьми Хмельницької міської територіальної громади на 2022-2024 роки	Рішення 14 сесії Хмельницької міської ради 8 скликання від 24.06.2021р. №563	0	0	0	52 000	0	52 000	55 000	0	55 000
	УСЬОГО		36 700	0	36 700	52 000	0	52 000	55 000	0	55 000

2) місцеві/регіональні програми, які виконуються в межах бюджетної програми у 2024-2025 роках

№ з/п	Найменування місцевої/регіональної програми	Коли та яким документом затверджена програма	2024 рік (прогноз)			2025 рік (прогноз)		
			загальний фонд	спеціальний фонд	разом (4 + 5)	загальний фонд	спеціальний фонд	разом (7 + 8)
1	2	3	4	5	6	7	8	9
	УСЬОГО		0	0	0	0	0	0

12. Об'єкти, які виконуються в межах бюджетної програми за рахунок коштів бюджету розвитку у 2021 - 2023 роках:

Найменування об'єкта відповідно до проектно-кошторисної документації	Строк реалізації об'єкта (рік початку і завершення)	Загальна вартість об'єкта	2021 рік (звіт)		2022 рік (затверджено)		2023 рік (проєкт)		2024 рік (прогноз)		2025 рік (прогноз)	
			спеціальний фонд (бюджет розвитку)	рівень будівельної готовності об'єкта на кінець бюджетного періоду, %	спеціальний фонд (бюджет розвитку)	рівень будівельної готовності об'єкта на кінець бюджетного періоду, %	спеціальний фонд (бюджет розвитку)	рівень будівельної готовності об'єкта на кінець бюджетного періоду, %	спеціальний фонд (бюджет розвитку)	рівень будівельної готовності об'єкта на кінець бюджетного періоду, %	спеціальний фонд (бюджет розвитку)	рівень будівельної готовності об'єкта на кінець бюджетного періоду, %
1	2	3	4	5	6	7	8	9	10	11	12	13

13. Аналіз результатів, досягнутих внаслідок використання коштів загального фонду бюджету у 2021 році, очікувані результати у 2022 році, обґрунтування необхідності передбачення витрат на 2023 - 2025 роки.

14. Бюджетні зобов'язання у 2021 і 2023 роках:

1) кредиторська заборгованість місцевого бюджету у 2021 році:

(грн.)

Код Економічної класифікації видатків бюджету / код Класифікації кредитування бюджету	Найменування	Затверджено з урахуванням змін	Касові видатки / надання кредитів	Кредиторська заборгованість на початок минулого бюджетного періоду	Кредиторська заборгованість на кінець минулого бюджетного періоду	Зміна кредиторської заборгованості (6-5)	Погашено кредиторську заборгованість за рахунок коштів		Бюджетні зобов'язання (4+6)
							загального фонду	спеціального фонду	
1	2	3	4	5	6	7	8	9	10
	УСЬОГО								

2) кредиторська заборгованість місцевого бюджету у 2022-2023 роках:

(грн.)

Код Економічної класифікації видатків бюджету / код Класифікації кредитування бюджету	Найменування	2022 рік					2023 рік				
		затвержені призначення	кредиторська заборгованість на початок поточного бюджетного періоду	планується погасити кредиторську заборгованість за рахунок коштів		очікуваний обсяг взяття поточних зобов'язань (3-5)	граничний обсяг	можлива кредиторська заборгованість на початок планового бюджетного періоду (4 + 5 - 6)	планується погасити кредиторську заборгованість за рахунок коштів		очікуваний обсяг взяття поточних зобов'язань (8-10)
				загального фонду	спеціального фонду				загального фонду	спеціального фонду	
1	2	3	4	5	6	7	8	9	10	11	12
	УСЬОГО										

3) дебіторська заборгованість у 2021-2022 роках:

(грн.)

Код Економічної класифікації видатків бюджету / код Класифікації кредитування бюджету	Найменування	Затверджено з урахуванням змін	Касові видатки / надання кредитів	Дебіторська заборгованість на 01.01.2021	Дебіторська заборгованість на 01.01.2022	Очікувана дебіторська заборгованість на 01.01.2023	Причини виникнення заборгованості	Важкі заходи щодо ліквідації заборгованості
1	2	3	4	5	6	7	8	9
	УСЬОГО							

4) аналіз управління бюджетними зобов'язаннями та пропозиції щодо упорядкування бюджетних зобов'язань у 2023 році

15. Підстави та обґрунтування видатків спеціального фонду на 2023 рік та на 2024 - 2025 роки за рахунок надходжень до спеціального фонду, аналіз результатів, досягнутих внаслідок використання коштів спеціального фонду бюджету у 2022 році, та очікувані результати у 2023 році.

Начальник УПСН Хмельницької міської ради

Головний бухгалтер

Ірина ТИМОШЕНКО

Валентина ШИНДЕРУК

(привласнює та підписує)

(привласнює та підписує)

(привласнює та підписує)

БЮДЖЕТНИЙ ЗАПИТ НА 2023 – 2025 РОКИ індивідуальний (Форма 2023-2)

1.	Управління праці та соціального захисту населення Хмельницької міської ради <small>(найменування головного розпорядника коштів місцевого бюджету)</small>			08	20088327 <small>(код за ЄДРПОУ)</small>
2.	Управління праці та соціального захисту населення Хмельницької міської ради <small>(найменування відповідального виконавця)</small>			081	20088327 <small>(код за ЄДРПОУ)</small>
3.	0813121	3121	1040	Утримання та забезпечення діяльності центрів соціальних служб <small>(найменування бюджетної програми згідно з Типовою програмною класифікацією видатків та кредитування місцевого бюджету)</small>	0253700000 <small>(код бюджету)</small>
	<small>(код Програмної класифікації видатків та кредитування місцевого бюджету)</small>	<small>(код Типової програмної класифікації видатків та кредитування місцевого бюджету)</small>	<small>(код Функціональної класифікації видатків та кредитування бюджету)</small>		

4. Мета та завдання бюджетної програми на 2023 - 2025 роки:

1) Мета бюджетної програми, строки її реалізації;

Забезпечення соціальної підтримки сім'ям, дітям та молоді вразливих категорій населення

2) завдання бюджетної програми;

Надання соціальних послуг та здійснення заходів у тому числі навчальних, щодо соціальної підтримки сімей та молоді, які перебувають у складних обставинах та потребують сторонньої допомоги.

3) підстави реалізації бюджетної програми.

Конституція України, Бюджетний кодекс України, акти Президента України і Кабінету Міністрів України, накази Мінісоцполітики, Держсоцслужби, Положення про центри соціальних служб, нормативно- правові акти, Програма підтримки сім'ї, запобігання та протидії домашньому насильству та насильству за ознакою статі, забезпечення рівних прав і можливостей жінок та чоловіків та попередження торгівлі людьми Хмельницької міської територіальної громади на 2022-2024 роки затверджена рішенням 14 сесії Хмельницької міської ради 8 скликання від 24.06.2021 р. №563. Рішення міської ради від 22.12.2021 року №1065 "Про бюджет Хмельницької міської територіальної громади на 2022 рік".

5. Надходження для виконання бюджетної програми:

1) надходження для виконання бюджетної програми у 2021 - 2023 роках:

Код	Найменування	2021 рік (звіт)				2022 рік (затверджено)				2023 рік (проект)			
		загальний фонд	спеціальний фонд	у тому числі бюджет розвитку	разом (3+4)	загальний фонд	спеціальний фонд	у тому числі бюджет розвитку	разом (7+8)	загальний фонд	спеціальний фонд	у тому числі бюджет розвитку	разом (11+12)
1	2	3	4	5	6	7	8	9	10	11	12	13	14
	Надходження із загального фонду	1 345 063	0	0	1 345 063	1 563 260	0	0	1 563 260	1 621 430	0	0	1 621 430
	УСЬОГО	1 345 063	0	0	1 345 063	1 563 260	0	0	1 563 260	1 621 430	0	0	1 621 430

2) надходження для виконання бюджетної програми у 2024-2025 роках:

Код	Найменування	2024 рік (прогноз)				2025 рік (прогноз)			
		загальний фонд	спеціальний фонд	у тому числі бюджет розвитку	разом (3+4)	загальний фонд	спеціальний фонд	у тому числі бюджет розвитку	разом (7+8)
1	2	3	4	5	6	7	8	9	10
	УСЬОГО:								

6. Витрати за кодами Економічної класифікації видатків / Класифікації кредитування бюджету:

1) видатки за кодами Економічної класифікації видатків бюджету у 2021 - 2023 роках:

Код	2021 рік (звіт)	2022 рік (затверджено)	2023 рік (проект)
-----	-----------------	------------------------	-------------------

2) кредиторська заборгованість місцевого бюджету у 2022-2023 роках:

(грн.)

Код Економічної класифікації видатків бюджету / код Класифікації кредитування бюджету	Найменування	2022 рік					2023 рік				
		затверджені призначення	кредиторська заборгованість на початок поточного бюджетного періоду	планується погасити кредиторську заборгованість за рахунок коштів		очікуваний обсяг вліття поточних зобов'язань (3-5)	грабований обсяг	можлива кредиторська заборгованість на початок планового бюджетного періоду (4 - 5 - 6)	планується погасити кредиторську заборгованість за рахунок коштів		очікуваний обсяг вліття поточних зобов'язань (8-10)
				загального фонду	спеціального фонду				загального фонду	спеціального фонду	
1	2	3	4	5	6	7	8	9	10	11	12
	УСЬОГО										

3) дебіторська заборгованість у 2021-2022 роках:

(грн.)


Код Економічної класифікації видатків бюджету / код Класифікації кредитування бюджету	Найменування	Затверджено з урахуванням змін	Касові видатки / надання кредитів	Дебіторська заборгованість на 01.01.2021	Дебіторська заборгованість на 01.01.2022	Очікувана дебіторська заборгованість на 01.01.2023	Причини виникнення заборгованості	Вжиті заходи щодо ліквідації заборгованості
1	2	3	4	5	6	7	8	9
	УСЬОГО							


4) аналіз управління бюджетними зобов'язаннями та пропозиції щодо упорядкування бюджетних зобов'язань у 2023 році

15. Підстави та обґрунтування видатків спеціального фонду на 2023 рік та на 2024 - 2025 роки за рахунок надходжень до спеціального фонду, аналіз результатів, досягнутих внаслідок використання коштів спеціального фонду бюджету у 2022 році, та очікувані результати у 2023 році.

Начальник УПСЗН Хмельницької міської ради

Головний бухгалтер


 Ірина ТИМОШЕНКО
 (привласнює та знімає)


 Валентина ШИНДЕРУК
 (привласнює та знімає)

2021 рік (звітний)			2022 рік (звітний)			2023 рік (звітний)		
№	Найменування	Сума	№	Найменування	Сума	№	Найменування	Сума
	УСЬОГО							

2024 рік (плановий)			2025 рік (плановий)		
№	Найменування	Сума	№	Найменування	Сума
	УСЬОГО				

N з/п	використання бюджетних коштів	Загальний фонд	Спеціальний фонд	у тому числі бюджет розвитку	Разом (3+4)	Загальний фонд	Спеціальний фонд	у тому числі бюджет розвитку	Разом (7+8)	Загальний фонд	Спеціальний фонд	у тому числі бюджет розвитку	Разом (11+12)
1													
1	Надання соціальних послуг та здійснення заходів, у тому числі навчальних, щодо соціальної підтримки сімей, дітей та молоді, які перебувають у складних життєвих обставинах та потребують сторонньої допомоги	1 345 063	0	0	1 345 063	1 563 260	0	0	1 563 260	1 621 430	0	0	1 621 430
	УСЬОГО	1 345 063	0	0	1 345 063	1 563 260	0	0	1 563 260	1 621 430	0	0	1 621 430

2) витрати за напрямом використання бюджетних коштів у 2024 - 2025 роках:

(грн.)

N з/п	Напрямок використання бюджетних коштів	2024 рік(прогноз)				2025 рік(прогноз)			
		Загальний фонд	Спеціальний фонд	у тому числі бюджет розвитку	Разом (3+4)	Загальний фонд	Спеціальний фонд	у тому числі бюджет розвитку	Разом (7+8)
1	2	3	4	5	6	7	8	9	10
1	2	3	4	5	6	7	8	9	10
	УСЬОГО								

8. Результативні показники бюджетної програми:

1) результативні показники бюджетної програми у 2021 - 2023 роках:

N з/п	Показники	Одиниця виміру	Джерело інформації	2021 рік(звіт)			2022 рік(затверджено)			2023 рік(проєкт)		
				загальний фонд	спеціальний фонд	разом (5 + 6)	загальний фонд	спеціальний фонд	разом (8 + 9)	загальний фонд	спеціальний фонд	разом (11 + 12)
1	2	3	4	5	6	7	8	9	10	11	12	13
	Заграт											
	кількість центрів соціальних служб для сім'ї, дітей та молоді,	од.		1,00	0,00	1,00	1,00	0,00	1,00	1,00	0,00	1,00
	кількість штатних працівників центрів соціальних служб для сім'ї, дітей та молоді чоловіків	осіб	штатний розпис	1,00	0,00	1,00	1,00	0,00	1,00	1,00	0,00	1,00
	кількість штатних працівників центрів соціальних служб для сім'ї, дітей та молоді жінок	осіб	штатний розпис	5,00	0,00	5,00	5,00	0,00	5,00	5,00	0,00	5,00
	Кількість спеціалістів, залучених до заходів	грн.	штатний розпис	5,00	0,00	5,00	5,00	0,00	5,00	5,00	0,00	5,00
	Продукту											
	Кількість прийомних сімей, дитячих будинків сімейного типу, сімей опікунів, піклувальників, сімей, які опинилися в складних життєвих обставинах, охоплених соціальних супроводом	осіб	відомча статистика	40,00	0,00	40,00	40,00	0,00	40,00	40,00	0,00	40,00
	Чоловіків у прийомних сім'ях, дитячих будинках сімейного типу, сімей опікунів, піклувальників, сімей, які опинилися в складних життєвих обставинах, охоплених соціальних супроводом	осіб	відомча статистика	60,00	0,00	60,00	60,00	0,00	60,00	60,00	0,00	60,00
	Кількість заходів центрів	од.	відомча статистика	140,00	0,00	140,00	140,00	0,00	140,00	140,00	0,00	140,00
	Кількість звернень до центру	од.	відомча статистика	338,00	0,00	338,00	400,00	0,00	400,00	400,00	0,00	400,00
	Кількість учасників заходів, проведених центрами соціальних служб	од.	відомча статистика	1300,00	0,00	1300,00	1300,00	0,00	1300,00	1300,00	0,00	1300,00
	Кількість дітей, молоді та сімей, яким надані соціальні послуги	од.	відомча статистика	1300,00	0,00	1300,00	1300,00	0,00	1300,00	1300,00	0,00	1300,00

	Ріднок у прийомних сім'ях, дитячих будинках сімейного типу, сімей опікуна, піклувальника, сімей, які опієлися в складних життєвих обставинах, охоплення соціальних супроводом	осіб	відомча статистика	65,00	0,00	65,00	65,00	0,00	65,00	65,00	0,00	65,00
	Ефективності											
	Середні витрати на утримання одного центру соціальних служб	грн.	розрахунок	1345063,14	0,00	1345063,14	1470260,00	0,00	1470260,00	1523430,00	0,00	1523430,00
	Середні витрати на забезпечення діяльності одного працівника центру соціальних служб	грн.	розрахунок	224177,19	0,00	224177,19	245043,00	0,00	245043,00	253905,00	0,00	253905,00
1	2	3	4	5	6	7	8	9	10	11	12	13
	Середні витрати на здійснення соціального супроводу	грн.	розрахунок	33626,58	0,00	33626,58	36757,00	0,00	36757,00	38086,00	0,00	38086,00
	Середні витрати на один захід, проведений центрами соціальних служб	грн.	розрахунок	395,00	0,00	395,00	664,00	0,00	664,00	700,00	0,00	700,00
	Середні витрати на одного учасника заходів, проведених центрами соціальних служб	грн.	розрахунок	43,00	0,00	43,00	72,00	0,00	72,00	75,00	0,00	75,00

2) результативні показники бюджетної програми у 2024-2025 роках:

N з/п	Показники	Одиниця виміру	Джерело інформації	2024 рік(прогноз)			2025 рік(прогноз)		
				загальний фонд	спеціальний фонд	разом (5 + 6)	загальний фонд	спеціальний фонд	разом (8 + 9)
1	2	3	4	5	6	7	8	9	10

9. Структура видатків на оплату праці:

Найменування	(грн.)									
	2021 рік (звіт)		2022 рік (затверджено)		2023 рік (проект)		2024 рік (прогноз)		2025 рік (прогноз)	
1	загальний фонд	спеціальний фонд	загальний фонд	спеціальний фонд	загальний фонд	спеціальний фонд	загальний фонд	спеціальний фонд	загальний фонд	спеціальний фонд
2	3	4	5	6	7	8	9	10	11	
Обов'язкові виплати	601 830	0	671 964	0	678 397	0	0	0	0	0
у т.ч. посадовий оклад	397 064	0	423 291	0	420 060	0	0	0	0	0
у т.ч. надбавки	204 766	0	248 673	0	258 337	0	0	0	0	0
Премії	385 796	0	423 291	0	460 868	0	0	0	0	0
Матеріальна допомога	32 692	0	35 005	0	35 005	0	0	0	0	0
УСЬОГО	1 020 318	0	1 130 260	0	1 174 270	0	0	0	0	0

10. Чисельність зайнятих у бюджетних установах:

N з/п	Категорії працівників	2021 рік (звіт)		2022 рік (затверджено)		2023 рік		2024 рік		2025 рік					
		загальний фонд		спеціальний фонд		загальний фонд		спеціальний фонд		загальний фонд		спеціальний фонд			
		затверджено	фактично зайняті	затверджено	фактично зайняті	затверджено	фактично зайняті	затверджено	фактично зайняті	затверджено	фактично зайняті	затверджено	фактично зайняті		
1	2	3	4	5	6	7	8	9	10	11	12	13	14	15	16
1	Керівники	2,00	0,00	2,00	0,00	2,00	0,00	0,00	0,00	0,00	0,00	0,00	0,00	0,00	0,00
2	Спеціалісти	2,00	0,00	2,00	0,00	2,00	0,00	0,00	0,00	0,00	0,00	0,00	0,00	0,00	0,00
3	Інші спеціалісти	2,00	0,00	2,00	0,00	2,00	0,00	0,00	0,00	0,00	0,00	0,00	0,00	0,00	0,00
	УСЬОГО	6,00	0,00	6,00	0,00	6,00	0,00	0,00	0,00	0,00	0,00	0,00	0,00	0,00	0,00

11. Місцеві/регіональні програми, які виконуються в межах бюджетної програми:

1) місцеві/регіональні програми, які виконуються в межах бюджетної програми у 2021 - 2023 роках:

№ з/п	Найменування місцевої/регіональної програми	Колі та яким документом затверджена програма	2021 рік (звіт)			2022 рік (затверджено)			2023 рік (проект)		
			загальний фонд	спеціальний фонд	разом (4 + 5)	загальний фонд	спеціальний фонд	разом (7 + 8)	загальний фонд	спеціальний фонд	разом (10 + 11)
1	2	3	4	5	6	7	8	9	10	11	12
1	Міська комплексна програма підтримки сім'ї, дітей та молоді, запобігання домашньому насильству, забезпечення рівних прав і можливостей жінок та чоловіків та попередження торгівлі людьми м. Хмельника на 2019-2021 роки	Рішення 53 сесії Хмельницької міської ради 7 скликання від 19.10.2018 року № 1711	55 300	0	55 300	0	0	0	0	0	0
2	Програма підтримки сім'ї, запобігання та протидії домашньому насильству та насильству за ознакою статі, забезпечення рівних прав і можливостей жінок та чоловіків та попередження торгівлі людьми Хмельницької міської територіальної громади на 2022-2024 роки	Рішення 14 сесії Хмельницької міської ради 8 скликання від 24.06.2021 №563	0	0	0	93 000	0	93 000	98 000	0	98 000
УСЬОГО			55 300	0	55 300	93 000	0	93 000	98 000	0	98 000

2) місцеві/регіональні програми, які виконуються в межах бюджетної програми у 2024-2025 роках

№ з/п	Найменування місцевої/регіональної програми	Колі та яким документом затверджена програма	2024 рік (прогноз)			2025 рік (прогноз)		
			загальний фонд	спеціальний фонд	разом (4 + 5)	загальний фонд	спеціальний фонд	разом (7 + 8)
1	2	3	4	5	6	7	8	9
УСЬОГО			0	0	0	0	0	0

12. Об'єкти, які виконуються в межах бюджетної програми за рахунок коштів бюджету розвитку у 2021 - 2023 роках:

Найменування об'єкта відповідно до проектно-кошторисної документації	Строк реалізації об'єкта (рік початку і завершення)	Загальна вартість об'єкта	2021 рік (звіт)		2022 рік (затверджено)		2023 рік (проект)		2024 рік (прогноз)		2025 рік (прогноз)	
			спеціальний фонд (бюджет розвитку)	рівень будівельної готовності об'єкта на кінець бюджетного періоду, %	спеціальний фонд (бюджет розвитку)	рівень будівельної готовності об'єкта на кінець бюджетного періоду, %	спеціальний фонд (бюджет розвитку)	рівень будівельної готовності об'єкта на кінець бюджетного періоду, %	спеціальний фонд (бюджет розвитку)	рівень будівельної готовності об'єкта на кінець бюджетного періоду, %	спеціальний фонд (бюджет розвитку)	рівень будівельної готовності об'єкта на кінець бюджетного періоду, %
1	2	3	4	5	6	7	8	9	10	11	12	13

13. Аналіз результатів, досягнутих внаслідок використання коштів загального фонду бюджету у 2021 році, очікувані результати у 2022 році, обґрунтування необхідності передбачення витрат на 2023 - 2025 роки.

14. Бюджетні зобов'язання у 2021 і 2023 роках :

1) кредиторська заборгованість місцевого бюджету у 2021 році:

Код Економічної класифікації видатків бюджету / код Класифікації кредитування бюджету	Найменування	Затверджено з урахуванням змін	Касові видатки / надання кредитів	Кредиторська заборгованість на початок минулого бюджетного періоду	Кредиторська заборгованість на кінець минулого бюджетного періоду	Зміна кредиторської заборгованості (6 - 5)	Погашено кредиторську заборгованість за рахунок коштів		Бюджетні зобов'язання (4 + 6)
							загального фонду	спеціального фонду	
1	2	3	4	5	6	7	8	9	10

УСЬОГО											
--------	--	--	--	--	--	--	--	--	--	--	--

2) кредиторська заборгованість місцевого бюджету у 2022-2023 роках:

Код Економічної класифікації видатків бюджету / код Класифікації кредитування бюджету	Найменування	2022 рік					2023 рік				
		затвержені призначення	кредиторська заборгованість на початок поточного бюджетного періоду	планується погасити кредиторську заборгованість за рахунок коштів		очікуваний обсяг взяття поточних зобов'язань (3-5)	граничний обсяг	можлива кредиторська заборгованість на початок планового бюджетного періоду (4 + 5 - 6)	планується погасити кредиторську заборгованість за рахунок коштів		очікуваний обсяг взяття поточних зобов'язань (8-10)
				загального фонду	спеціального фонду				загального фонду	спеціального фонду	
1	2	3	4	5	6	7	8	9	10	11	12
	УСЬОГО										

3) дебіторська заборгованість у 2021-2022 роках:



Код Економічної класифікації видатків бюджету / код Класифікації кредитування бюджету	Найменування	Затверджено з урахуванням змін	Касові видатки / надання кредитів	Дебіторська заборгованість на 01.01.2021	Дебіторська заборгованість на 01.01.2022	Очікувана дебіторська заборгованість на 01.01.2023	Причини виникнення заборгованості	Вжиті заходи щодо ліквідації заборгованості
1	2	3	4	5	6	7	8	9
	УСЬОГО							

4) аналіз управління бюджетними зобов'язаннями та пропозиції щодо упорядкування бюджетних зобов'язань у 2023 році

15. Підстави та обґрунтування видатків спеціального фонду на 2023 рік та на 2024 - 2025 роки за рахунок надходжень до спеціального фонду, аналіз результатів, досягнутих внаслідок використання коштів спеціального фонду бюджету у 2022 році, та очікувані результати у 2023 році

Начальник УПСН Хмельницької міської ради

Головний бухгалтер

 Ірина ТИМОШЕНКО
(підпис)
 Валентина ШИНДЕРУК
(підпис)

УСЬОГО	8 396 071	109 142	0	8 505 213	10 585 890	45 000	0	10 630 890	10 134 690	100 000	0	10 234 690
--------	-----------	---------	---	-----------	------------	--------	---	------------	------------	---------	---	------------

2) надходжень для виконання бюджетної програми у 2024-2025 роках:

(грн.)

Код	Найменування	2024 рік (прогноз)				2025 рік (прогноз)			
		загальний фонд	спеціальний фонд	у тому числі бюджет розвитку	разом (3+4)	загальний фонд	спеціальний фонд	у тому числі бюджет розвитку	разом (7+8)
1	2	3	4	5	6	7	8	9	10
	УСЬОГО:								

6. Витрати за кодами Економічної класифікації видатків / Класифікації кредитування бюджету:

1) видатки за кодами Економічної класифікації видатків бюджету у 2021 - 2023 роках:

(грн.)

Код Економічної класифікації видатків бюджету	Найменування	2021 рік(звіт)				2022 рік(затверджено)				2023 рік(проект)			
		загальний фонд	спеціальний фонд	у тому числі бюджет розвитку	разом (3+4)	загальний фонд	спеціальний фонд	у тому числі бюджет розвитку	разом (7+8)	загальний фонд	спеціальний фонд	у тому числі бюджет розвитку	разом (11+12)
1	2	3	4	5	6	7	8	9	10	11	12	13	14
2111	Заробітна плата	6 618 536	0	0	6 618 536	8 494 050	0	0	8 494 050	8 113 730	0	0	8 113 730
2120	Нарахування на оплату праці	1 419 636	0	0	1 419 636	1 834 720	0	0	1 834 720	1 691 500	0	0	1 691 500
2210	Предмети, матеріали, обладнання та інвентар	271 848	21 770	0	293 618	110 800	20 000	0	130 800	156 460	60 000	0	216 460
2230	Продукти харчування	0	81 182	0	81 182	0	0	0	0	0	0	0	0
2240	Оплата послуг (крім комунальних)	26 053	4 691	0	30 744	36 940	25 000	0	61 940	65 000	40 000	0	105 000
2250	Видатки на відрядження	1 266	0	0	1 266	4 560	0	0	4 560	5 000	0	0	5 000
1	2	3	4	5	6	7	8	9	10	11	12	13	14
2272	Оплата водопостачання та водовідведення	1 086	0	0	1 086	1 380	0	0	1 380	1 280	0	0	1 280
2273	Оплата електроенергії	14 400	0	0	14 400	17 920	0	0	17 920	17 540	0	0	17 540
2274	Оплата природного газу	43 246	0	0	43 246	79 840	0	0	79 840	78 480	0	0	78 480
2275	Оплата інших енергоносіїв та інших комунальних послуг	0	0	0	0	600	0	0	600	600	0	0	600
2282	Окремі заходи по реалізації державних (регіональних) програм, не віднесені до заходів розвитку	0	1 500	0	1 500	5 000	0	0	5 000	5 000	0	0	5 000
2800	Інші поточні видатки	0	0	0	0	80	0	0	80	100	0	0	100
	УСЬОГО	8 396 071	109 143	0	8 505 214	10 585 890	45 000	0	10 630 890	10 134 690	100 000	0	10 234 690

2) надання кредитів за кодами Класифікації кредитування бюджету у 2021 - 2023 роках:

(грн.)

Код Класифікації кредитування бюджету	Найменування	2021 рік(звіт)				2022 рік(затверджено)				2023 рік(проект)			
		загальний фонд	спеціальний фонд	у тому числі бюджет розвитку	разом (3+4)	загальний фонд	спеціальний фонд	у тому числі бюджет розвитку	разом (7+8)	загальний фонд	спеціальний фонд	у тому числі бюджет розвитку	разом (11+12)
1	2	3	4	5	6	7	8	9	10	11	12	13	14
	УСЬОГО												

3) видатки за кодами Економічної класифікації видатків бюджету у 2024 - 2025 роках:

(грн.)

Код	2024 рік(прогноз)	2025 рік(прогноз)
-----	-------------------	-------------------

Класифікація видатків бюджету	Найменування	загальний фонд	спеціальний фонд	у тому числі бюджет розвитку	Разом (3+4)	загальний фонд	спеціальний фонд	у тому числі бюджет розвитку	Разом (7+8)
1	2	3	4	5	6	7	8	9	10
	ВСЬОГО								

4) надання кредитів за кодами Класифікації кредитування бюджету у 2024 - 2025 роках:

(грн.)

Код Класифікації кредитування бюджету	Найменування	2024 рік(прогноз)				2025 рік(прогноз)			
		загальний фонд	спеціальний фонд	у тому числі бюджет розвитку	разом (3+4)	загальний фонд	спеціальний фонд	у тому числі бюджет розвитку	Разом (7+8)
1	2	3	4	5	6	7	8	9	10
	УСЬОГО								

7. Витрати за напрямами використання бюджетних коштів:

1) витрати за напрямами використання бюджетних коштів у 2021 - 2023 роках:

(грн.)

N з/п	Напрями використання бюджетних коштів	2021 рік(звіт)				2022 рік(затверджено)				2023 рік(проект)			
		Загальний фонд	Спеціальний фонд	у тому числі бюджет розвитку	Разом (3+4)	Загальний фонд	Спеціальний фонд	у тому числі бюджет розвитку	Разом (7+8)	Загальний фонд	Спеціальний фонд	у тому числі бюджет розвитку	Разом (11+12)
1	2	3	4	5	6	7	8	9	10	11	12	13	14
1	Забезпечення соціальними послугами за місцем проживання громадян, які не здатні до самообслуговування у зв'язку з похилим віком, хворобою, інвалідністю	8 396 071	109 143	0	8 505 214	10 585 890	45 000	0	10 630 890	10 134 690	100 000	0	10 234 690
	УСЬОГО	8 396 071	109 143	0	8 505 214	10 585 890	45 000	0	10 630 890	10 134 690	100 000	0	10 234 690

2) витрати за напрямами використання бюджетних коштів у 2024 - 2025 роках:

(грн.)

N з/п	Напрями використання бюджетних коштів	2024 рік(прогноз)				2025 рік(прогноз)			
		Загальний фонд	Спеціальний фонд	у тому числі бюджет розвитку	Разом (3+4)	Загальний фонд	Спеціальний фонд	у тому числі бюджет розвитку	Разом (7+8)
1	2	3	4	5	6	7	8	9	10
	УСЬОГО								

8. Результативні показники бюджетної програми:

1) результативні показники бюджетної програми у 2021 - 2023 роках:

N з/п	Показники	Одиниця виміру	Джерело інформації	2021 рік(звіт)			2022 рік(затверджено)			2023 рік(проект)		
				загальний фонд	спеціальний фонд	разом (5 + 6)	загальний фонд	спеціальний фонд	разом (8 + 9)	загальний фонд	спеціальний фонд	разом (11 + 12)
1	2	3	4	5	6	7	8	9	10	11	12	13
	Затрат											
	Кількість установ	од.		1,00	0,00	1,00	1,00	0,00	1,00	1,00	0,00	1,00
	Кількість відділень	од.		4,00	0,00	4,00	4,00	0,00	4,00	4,00	0,00	4,00
	Кількість штатних одиниць персоналу в т. ч.	од.	штатний розпис	65,00	0,00	65,00	65,00	0,00	65,00	65,00	0,00	65,00
	соціальний працівник	од.	штатний розпис	3,00	0,00	3,00	3,00	0,00	3,00	3,00	0,00	3,00

	соціальний робітник	од.	штатний розпис	48,00	0,00	48,00	48,00	0,00	48,00	48,00	0,00	48,00
	інших спеціалістів	од.	штатний розпис	10,50	0,00	10,50	10,50	0,00	10,50	10,50	0,00	10,50
	інших працівників	од.	штатний розпис	3,50	0,00	3,50	3,50	0,00	3,50	3,50	0,00	3,50
	Обсяги витрат по загальному фонду	тис.грн.	кошторис, звіт, планові показники	8396071,46	109142,66	8505214,12	10585890,00	45000,00	10630890,00	10134690,00	100000,00	10234690,00
1	2	3	4	5	6	7	8	9	10	11	12	13
	Продукту											
	кількість осіб, які потребують соціального обслуговування (надання соціальних послуг)	осіб	звіт	1263,00	0,00	1263,00	1039,00	0,00	1039,00	1150,00	0,00	1150,00
	у тому числі з 5 групою рухомої активності	осіб	звіт	12,00	0,00	12,00	11,00	0,00	11,00	12,00	0,00	12,00
	кількість осіб, забезпечених соціальним обслуговуванням(наданням соціальних послуг)	осіб	звіт	1263,00	0,00	1263,00	870,00	0,00	870,00	1300,00	0,00	1300,00
	середньорічна кількість осіб, які потребують соціального обслуговування(надання соціальних послуг), з них:	осіб	звіт	1263,00	0,00	1263,00	1151,00	0,00	1151,00	1200,00	0,00	1200,00
	чоловіків	осіб	звіт	503,00	0,00	503,00	340,00	0,00	340,00	320,00	0,00	320,00
	жінок	осіб	звіт	760,00	0,00	760,00	811,00	0,00	811,00	880,00	0,00	880,00
	середньорічна кількість осіб, забезпечених соціальним обслуговуванням(наданням соціальних послуг), з них:	осіб	звіт	1263,00	0,00	1263,00	1067,00	0,00	1067,00	1005,00	0,00	1005,00
	чоловіків	од.	звіт	503,00	0,00	503,00	280,00	0,00	280,00	240,00	0,00	240,00
	жінок	осіб	звіт	760,00	0,00	760,00	787,00	0,00	787,00	765,00	0,00	765,00
	Ефективності											
	кількість обслуговуваних на 1 штатну одиницю професіонала, фахівця та робітника, які надають соціальні послуги,	осіб	звіт	24,00	0,00	24,00	17,00	0,00	17,00	16,00	0,00	16,00
	середні витрати на соціальне обслуговування(надання соціальних послуг) 1 особи територіальним центром, за винятком стаціонарних відділень, на рік	грн.	звіт	6647,72	0,00	6647,72	9118,00	0,00	9118,00	4848,00	0,00	4848,00

2) результативні показники бюджетної програми у 2024-2025 роках:

N з/п	Показники	Одиниця виміру	Джерело інформації	2024 рік(прогноз)			2025 рік(прогноз)		
				загальний фонд	спеціальний фонд	разом (5 + 6)	загальний фонд	спеціальний фонд	разом (8 + 9)
1	2	3	4	5	6	7	8	9	10

9. Структура видатків на оплату праці:

Найменування	2021 рік (звіт)		2022 рік (затверджено)		2023 рік (просец)		2024 рік (прогноз)		2025 рік (прогноз)	
	загальний фонд	спеціальний фонд	загальний фонд	спеціальний фонд	загальний фонд	спеціальний фонд	загальний фонд	спеціальний фонд	загальний фонд	спеціальний фонд
1	2	3	4	5	6	7	8	9	10	11
Обов'язкові виплати	4 579 833	0	4 683 783	0	4 336 535	0	0	0	0	0
у т.ч. посадовий оклад	3 129 124	0	3 516 927	0	3 490 092	0	0	0	0	0
1	2	3	4	5	6	7	8	9	10	11
у т.ч. надбавки	1 450 708	0	1 166 856	0	846 443	0	0	0	0	0
Премії	1 758 139	0	3 516 927	0	3 486 354	0	0	0	0	0
Матеріальна допомога	280 565	0	293 340	0	290 841	0	0	0	0	0

УСЬОГО	6 618 537	0	8 494 050	0	8 113 730	0	0	0	0	0	0
--------	-----------	---	-----------	---	-----------	---	---	---	---	---	---

10. Чисельність зайнятих у бюджетних установах:

N з/п	Категорії працівників	2021 рік (звіт)				2022 рік (затверджено)				2023 рік		2024 рік		2025 рік	
		загальний фонд		спеціальний фонд		загальний фонд		спеціальний фонд		загальний фонд	спеціальний фонд	загальний фонд	спеціальний фонд	загальний фонд	спеціальний фонд
		затверджено	фактично зайняті	затверджено	фактично зайняті	затверджено	фактично зайняті	затверджено	фактично зайняті						
1	2	3	4	5	6	7	8	9	10	11	12	13	14	15	16
1	Спеціалісти	13,50	13,50	0,00	0,00	13,50	13,50	0,00	0,00	13,50	0,00	0,00	0,00	0,00	0,00
2	Інші спеціалісти	51,50	51,50	0,00	0,00	51,50	45,55	0,00	0,00	51,50	0,00	0,00	0,00	0,00	0,00
	УСЬОГО	65,00	65,00	0,00	0,00	65,00	59,05	0,00	0,00	65,00	0,00	0,00	0,00	0,00	0,00

11. Місцеві/регіональні програми, які виконуються в межах бюджетної програми:

1) місцеві/регіональні програми, які виконуються в межах бюджетної програми у 2021 - 2023 роках:

№ з/п	Найменування місцевої/регіональної програми	Коди та яким документом затверджена програма	2021 рік (звіт)			2022 рік (затверджено)			2023 рік (проєкт)		
			загальний фонд	спеціальний фонд	разом (4 + 5)	загальний фонд	спеціальний фонд	разом (7 + 8)	загальний фонд	спеціальний фонд	разом (10 + 11)
1	2	3	4	5	6	7	8	9	10	11	12
1	комплексна програма "Добро" на 2021-2023 роки зі змінами	Рішення 67 сесії Хмельницької міської ради 7 скликання від 22.11.2019 року №2313 (зі змінами)	110 700	0	110 700	230 790	0	230 790	245 920	0	245 920
	УСЬОГО		110 700	0	110 700	230 790	0	230 790	245 920	0	245 920

2) місцеві/регіональні програми, які виконуються в межах бюджетної програми у 2024-2025 роках

№ з/п	Найменування місцевої/регіональної програми	Коди та яким документом затверджена програма	2024 рік (прогноз)			2025 рік (прогноз)		
			загальний фонд	спеціальний фонд	разом (4 + 5)	загальний фонд	спеціальний фонд	разом (7 + 8)
1	2	3	4	5	6	7	8	9
	УСЬОГО		0	0	0	0	0	0

12. Об'єкти, які виконуються в межах бюджетної програми за рахунок коштів бюджету розвитку у 2021 - 2023 роках:

Найменування об'єкта відповідно до проектно-кошторисної документації	Строк реалізації об'єкта (рік початку і завершення)	Загальна вартість об'єкта	2021 рік (звіт)		2022 рік (затверджено)		2023 рік (проєкт)		2024 рік (прогноз)		2025 рік (прогноз)	
			спеціальний фонд (бюджет розвитку)	рівень будівельної готовності об'єкта на кінець бюджетного періоду, %	спеціальний фонд (бюджет розвитку)	рівень будівельної готовності об'єкта на кінець бюджетного періоду, %	спеціальний фонд (бюджет розвитку)	рівень будівельної готовності об'єкта на кінець бюджетного періоду, %	спеціальний фонд (бюджет розвитку)	рівень будівельної готовності об'єкта на кінець бюджетного періоду, %	спеціальний фонд (бюджет розвитку)	рівень будівельної готовності об'єкта на кінець бюджетного періоду, %
1	2	3	4	5	6	7	8	9	10	11	12	13

13. Аналіз результатів, досягнутих внаслідок використання коштів загального фонду бюджету у 2021 році, очікувані результати у 2022 році, обґрунтування необхідності передбачення витрат на 2023 - 2025 роки.

14. Бюджетні зобов'язання у 2021 і 2023 роках:

1) кредиторська заборгованість місцевого бюджету у 2021 році:

Код Економічної класифікації витрат	Затверджено	Касові витрати /	Кредиторська заборгованість на початок	Кредиторська заборгованість на	Зинна	Погашено кредиторську заборгованість за рахунок коштів	Баланс

бюджету / код Класифікації кредитування бюджету	Найменування	з урахуванням змін	надання кредитів	на початок минулого бюджетного періоду	кінця минулого бюджетного періоду	кредиторська заборгованість (6- 5)	загального фонду	спеціального фонду	зобов'язань (4+6)
1	2	3	4	5	6	7	8	9	10
УСЬОГО									

2) кредиторська заборгованість місцевого бюджету у 2022-2023 роках:

Код Економічної класифікації видатків бюджету / код Класифікації кредитування бюджету	Найменування	2022 рік					2023 рік				
		затвержені призначення	кредиторська заборгованість на початок поточного бюджетного періоду	планується погасити кредиторську заборгованість за рахунок коштів		очікуваний обсяг взяття поточних зобов'язань (3-5)	граничний обсяг	можлива кредиторська заборгованість на початок планового бюджетного періоду (4 - 5 - 6)	планується погасити кредиторську заборгованість за рахунок коштів		очікуваний обсяг взяття поточних зобов'язань (8-10)
				загального фонду	спеціального фонду				загального фонду	спеціального фонду	
1	2	3	4	5	6	7	8	9	10	11	12
УСЬОГО											

3) дебіторська заборгованість у 2021-2022 роках:


Код Економічної класифікації видатків бюджету / код Класифікації кредитування бюджету	Найменування	Затверджено з урахуванням змін	Касові видатки / надання кредитів	Дебіторська заборгованість на 01.01.2021	Дебіторська заборгованість на 01.01.2022	Очікувана дебіторська заборгованість на 01.01.2023	Причини виникнення заборгованості	Вжиті заходи щодо ліквідації заборгованості
1	2	3	4	5	6	7	8	9
2210	Предмети, матеріали, обладнання та інвентар	0	0	0	5 630	0	Підписка періодичних	Періодичні видання
2274	Оплата природного газу	0	0	0	12 416	0	Попередня оплата	
УСЬОГО		0	0	0	18 046	0		


4) аналіз управління бюджетними зобов'язаннями та пропозиції щодо упорядкування бюджетних зобов'язань у 2023 році

15. Підстави та обґрунтування видатків спеціального фонду на 2023 рік та на 2024 - 2025 роки за рахунок надходжень до спеціального фонду, аналіз результатів, досягнутих внаслідок використання коштів спеціального фонду бюджету у 2022 році, та очікувані результати у 2023 році.

Начальник УПСЗН Хмельницької міської ради

Головний бухгалтер

 Ірина ТИМОШЕНКО
 (підпис) (присвоєне та вказане)

 Валентина ШИНДЕРУК
 (підпис) (присвоєне та вказане)

6. Витрати за кодами Економічної класифікації видатків / Класифікації кредитування бюджету:

1) видатки за кодами Економічної класифікації видатків бюджету у 2021 - 2023 роках:

Код Економічної класифікації видатків бюджету	Найменування	2021 рік(звіт)				2022 рік(затвержено)				2023 рік(проект)			
		загальний фонд	спеціальний фонд	у тому числі бюджет розвитку	разом (3+4)	загальний фонд	спеціальний фонд	у тому числі бюджет розвитку	разом (7+8)	загальний фонд	спеціальний фонд	у тому числі бюджет розвитку	разом (11+12)
1	2	3	4	5	6	7	8	9	10	11	12	13	14
2730	Інші виплати населенню	778 267	0	0	778 267	1 090 000	0	0	1 090 000	1 000 000	0	0	1 000 000
	УСЬОГО	778 267	0	0	778 267	1 090 000	0	0	1 090 000	1 000 000	0	0	1 000 000

2) надання кредитів за кодами Класифікації кредитування бюджету у 2021 - 2023 роках:

Код Класифікації кредитування бюджету	Найменування	2021 рік(звіт)				2022 рік(затвержено)				2023 рік(проект)			
		загальний фонд	спеціальний фонд	у тому числі бюджет розвитку	разом (3+4)	загальний фонд	спеціальний фонд	у тому числі бюджет розвитку	разом (7+8)	загальний фонд	спеціальний фонд	у тому числі бюджет розвитку	разом (11+12)
1	2	3	4	5	6	7	8	9	10	11	12	13	14
	УСЬОГО												

3) видатки за кодами Економічної класифікації видатків бюджету у 2024 - 2025 роках:

Код Економічної класифікації видатків бюджету	Найменування	2024 рік(прогноз)				2025 рік(прогноз)			
		загальний фонд	спеціальний фонд	у тому числі бюджет розвитку	Разом (3+4)	загальний фонд	спеціальний фонд	у тому числі бюджет розвитку	Разом (7+8)
1	2	3	4	5	6	7	8	9	10
	УСЬОГО								

4) надання кредитів за кодами Класифікації кредитування бюджету у 2024 - 2025 роках:

Код Класифікації кредитування бюджету	Найменування	2024 рік(прогноз)				2025 рік(прогноз)			
		загальний фонд	спеціальний фонд	у тому числі бюджет розвитку	разом (3+4)	загальний фонд	спеціальний фонд	у тому числі бюджет розвитку	Разом (7+8)
1	2	3	4	5	6	7	8	9	10
	УСЬОГО								

7. Витрати за напрямом використання бюджетних коштів:

1) витрати за напрямом використання бюджетних коштів у 2021 - 2023 роках:

N з/п	Напрямок використання бюджетних коштів	2021 рік(звіт)				2022 рік(затвержено)				2023 рік(проект)			
		загальний фонд	спеціальний фонд	у тому числі бюджет розвитку	Разом (3+4)	загальний фонд	спеціальний фонд	у тому числі бюджет розвитку	Разом (7+8)	загальний фонд	спеціальний фонд	у тому числі бюджет розвитку	Разом (11+12)
1	2	3	4	5	6	7	8	9	10	11	12	13	14
1	Надання соціальних гарантій фізичним особам, які надають соціальні послуги громадянам похилого віку, особам з інвалідністю, дітям з інвалідністю, хворим, які не здатні до самообслуговування і потребують сторонньої допомоги	778 267	0	0	778 267	1 090 000	0	0	1 090 000	1 000 000	0	0	1 000 000
	УСЬОГО	778 267	0	0	778 267	1 090 000	0	0	1 090 000	1 000 000	0	0	1 000 000

БЮДЖЕТНИЙ ЗАПИТ НА 2023 – 2025 РОКИ індивідуальний (Форма 2023-2)

1.	Управління праці та соціального захисту населення Хмельницької міської ради	08			20088327
	<small>(найменування головного розпорядника коштів місцевого бюджету)</small>	<small>(код Типової відомчої класифікації видатків та кредитування місцевого бюджету)</small>			<small>(код за СДРПОУ)</small>
2.	Управління праці та соціального захисту населення Хмельницької міської ради	081			20088327
	<small>(найменування відповідального виконавця)</small>	<small>(код Типової відомчої класифікації видатків та кредитування місцевого бюджету та номер в окремій частині головного розпорядника коштів місцевого бюджету)</small>			<small>(код за СДРПОУ)</small>
3.	0813171	3171	1010	Компенсаційні виплати особам з інвалідністю на бензин, ремонт, технічне обслуговування автомобілів, мотоциклів і на транспортне обслуговування	0253700000
	<small>(код Програмної класифікації видатків та кредитування місцевого бюджету)</small>	<small>(код Типової програмної класифікації видатків та кредитування місцевого бюджету)</small>	<small>(код Функціональної класифікації видатків та кредитування бюджету)</small>	<small>(найменування бюджетної програми згідно з Типовою програмною класифікацією видатків та кредитування місцевого бюджету)</small>	<small>(код бюджету)</small>

4. Мета та завдання бюджетної програми на 2023 - 2025 роки:

1) Мета бюджетної програми, строки її реалізації;

Забезпечення реалізації окремих програм для осіб з інвалідністю

2) завдання бюджетної програми;

Забезпечення здійснення компенсаційних виплат особам з інвалідністю на бензин, ремонт, технічне обслуговування автомобілів, мотоциклів, транспортне обслуговування

3) підстави реалізації бюджетної програми.

Закон України «Про місцеве самоврядування в Україні», Закон України «Про основи соціальної захищеності осіб з інвалідністю в Україні», комплексна програма "Добро" на 2021-2023 рр. затверджена рішенням 67 сесії Хмельницької міської ради 7 скликання від 22.11.2019 р. №2313 (зі змінами), комплексна цільова програма соціального захисту населення Вінницької обл. зі змінами. Рішення міської ради від 22.12.2021 року №1065 "Про бюджет Хмельницької міської територіальної громади на 2022 рік".

5. Надходження для виконання бюджетної програми:

1) надходження для виконання бюджетної програми у 2021 - 2023 роках:

Код	Найменування	2021 рік (звіт)				2022 рік (затверджено)				2023 рік (проект)			
		загальний фонд	спеціальний фонд	у тому числі бюджет розвитку	разом (3+4)	загальний фонд	спеціальний фонд	у тому числі бюджет розвитку	разом (7+8)	загальний фонд	спеціальний фонд	у тому числі бюджет розвитку	разом (11+12)
1	2	3	4	5	6	7	8	9	10	11	12	13	14
	Надходження із загального фонду	28 993	0	0	28 993	30 600	0	0	30 600	22 100	0	0	22 100
	УСЬОГО	28 993	0	0	28 993	30 600	0	0	30 600	22 100	0	0	22 100

2) надходження для виконання бюджетної програми у 2024-2025 роках:

Код	Найменування	2024 рік (прогноз)				2025 рік (прогноз)			
		загальний фонд	спеціальний фонд	у тому числі бюджет розвитку	разом (3+4)	загальний фонд	спеціальний фонд	у тому числі бюджет розвитку	разом (7+8)
1	2	3	4	5	6	7	8	9	10
	УСЬОГО:								

6. Витрати за кодами Економічної класифікації видатків / Класифікації кредитування бюджету:

1) видатки за кодами Економічної класифікації видатків бюджету у 2021 - 2023 роках:

Код Економічної класифікації видатків бюджету	Найменування	2021 рік(міт)				2022 рік(затверджено)				2023 рік(проект)			
		загальний фонд	спеціальний фонд	у тому числі бюджет розвитку	разом (3+4)	загальний фонд	спеціальний фонд	у тому числі бюджет розвитку	разом (7+8)	загальний фонд	спеціальний фонд	у тому числі бюджет розвитку	разом (11+12)
1	2	3	4	5	6	7	8	9	10	11	12	13	14
2240	Оплата послуг (крім комунальних)	427	0	0	427	308	0	0	308	0	0	0	0
2730	Інші виплати населенню	28 566	0	0	28 566	30 292	0	0	30 292	22 100	0	0	22 100
	УСЬОГО	28 993	0	0	28 993	30 600	0	0	30 600	22 100	0	0	22 100

2) надання кредитів за кодами Класифікації кредитування бюджету у 2021 - 2023 роках:

Код Класифікації кредитування бюджету	Найменування	2021 рік(міт)				2022 рік(затверджено)				2023 рік(проект)			
		загальний фонд	спеціальний фонд	у тому числі бюджет розвитку	разом (3+4)	загальний фонд	спеціальний фонд	у тому числі бюджет розвитку	разом (7+8)	загальний фонд	спеціальний фонд	у тому числі бюджет розвитку	разом (11+12)
1	2	3	4	5	6	7	8	9	10	11	12	13	14
	УСЬОГО												

3) видатки за кодами Економічної класифікації видатків бюджету у 2024 - 2025 роках:

Код Економічної класифікації видатків бюджету	Найменування	2024 рік(прогноз)				2025 рік(прогноз)			
		загальний фонд	спеціальний фонд	у тому числі бюджет розвитку	Разом (3+4)	загальний фонд	спеціальний фонд	у тому числі бюджет розвитку	Разом (7+8)
1	2	3	4	5	6	7	8	9	10
	УСЬОГО								

4) надання кредитів за кодами Класифікації кредитування бюджету у 2024 - 2025 роках:

Код Класифікації кредитування бюджету	Найменування	2024 рік(прогноз)				2025 рік(прогноз)			
		загальний фонд	спеціальний фонд	у тому числі бюджет розвитку	разом (3+4)	загальний фонд	спеціальний фонд	у тому числі бюджет розвитку	Разом (7+8)
1	2	3	4	5	6	7	8	9	10
	УСЬОГО								

7. Витрати за напрямками використання бюджетних коштів:

1) витрати за напрямками використання бюджетних коштів у 2021 - 2023 роках:

N з/п	Напрями використання бюджетних коштів	2021 рік(міт)				2022 рік(затверджено)				2023 рік(проект)			
		Загальний фонд	Спеціальний фонд	у тому числі бюджет розвитку	Разом (3+4)	Загальний фонд	Спеціальний фонд	у тому числі бюджет розвитку	Разом (7+8)	Загальний фонд	Спеціальний фонд	у тому числі бюджет розвитку	Разом (11+12)
1	2	3	4	5	6	7	8	9	10	11	12	13	14
1	Компенсаційні виплати особам з інвалідністю на бензин, ремонт, технічне обслуговування автомобілів, мотоциколясок і на транспортне обслуговування	28 993	0	0	28 993	30 600	0	0	30 600	22 100	0	0	22 100
	УСЬОГО	28 993	0	0	28 993	30 600	0	0	30 600	22 100	0	0	22 100

1	2	3	4	5	6	7	8	9	10	11	12
УСЬОГО											

3) дебіторська заборгованість у 2021-2022 роках:

(грн.)


Код Економічної класифікації видатків бюджету / код Класифікації кредитування бюджету	Найменування	Затверджено з урахуванням змін	Касові видатки / надання кредитів	Дебіторська заборгованість на 01.01.2021	Дебіторська заборгованість на 01.01.2022	Очікувана дебіторська заборгованість на 01.01.2023	Причини виникнення заборгованості	Вжиті заходи щодо ліквідації заборгованості			
1	2	3	4	5	6	7	8	9			
УСЬОГО											

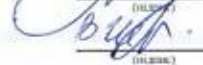
4) аналіз управління бюджетними зобов'язаннями та пропозиції щодо упорядкування бюджетних зобов'язань у 2023 році

15. Підстави та обґрунтування видатків спеціального фонду на 2023 рік та на 2024 - 2025 роки за рахунок надходжень до спеціального фонду, аналіз результатів, досягнутих внаслідок використання коштів спеціального фонду бюджету у 2022 році, та очікувані результати у 2023 році.

Начальник УПСЗН Хмельницької міської ради

Головний бухгалтер

 Ірина ТИМОШЕНКО
(підпис) (прізвище та ініціали)

 Валентина ШИНДЕРУК
(підпис) (прізвище та ініціали)

1. Аналіз виконання бюджетних зобов'язань за період з 01.01.2022 року по 31.12.2022 року.

Код ЕК	Найменування	2022 рік		2023 рік		2024 рік		2025 рік	
		Затверджено	Виконано	Затверджено	Виконано	Затверджено	Виконано	Затверджено	Виконано
УСЬОГО									

2. Аналіз виконання бюджетних зобов'язань за період з 01.01.2021 року по 31.12.2021 року.

Код ЕК	Найменування	2021 рік		2022 рік		2023 рік		2024 рік		2025 рік	
		Затверджено	Виконано	Затверджено	Виконано	Затверджено	Виконано	Затверджено	Виконано	Затверджено	Виконано
УСЬОГО											

УСЬОГО:

6. Витрати за кодами Економічної класифікації видатків / Класифікації кредитування бюджету:

1) видатки за кодами Економічної класифікації видатків бюджету у 2021 - 2023 роках:

Код Економічної класифікації видатків бюджету	Найменування	2021 рік(звіт)				2022 рік(затверджено)				2023 рік(проект)			
		загальний фонд	спеціальний фонд	у тому числі бюджет розвитку	разом (3+4)	загальний фонд	спеціальний фонд	у тому числі бюджет розвитку	разом (7+8)	загальний фонд	спеціальний фонд	у тому числі бюджет розвитку	разом (11+12)
1	2	3	4	5	6	7	8	9	10	11	12	13	14
2730	Інші виплати населенню	6 659	0	0	6 659	10 000	0	0	10 000	10 000	0	0	10 000
	УСЬОГО	6 659	0	0	6 659	10 000	0	0	10 000	10 000	0	0	10 000

2) надання кредитів за кодами Класифікації кредитування бюджету у 2021 - 2023 роках:

Код Класифікації кредитування бюджету	Найменування	2021 рік(звіт)				2022 рік(затверджено)				2023 рік(проект)			
		загальний фонд	спеціальний фонд	у тому числі бюджет розвитку	разом (3+4)	загальний фонд	спеціальний фонд	у тому числі бюджет розвитку	разом (7+8)	загальний фонд	спеціальний фонд	у тому числі бюджет розвитку	разом (11+12)
1	2	3	4	5	6	7	8	9	10	11	12	13	14
	УСЬОГО												

3) видатки за кодами Економічної класифікації видатків бюджету у 2024 - 2025 роках:

Код Економічної класифікації видатків бюджету	Найменування	2024 рік(прогноз)				2025 рік(прогноз)			
		загальний фонд	спеціальний фонд	у тому числі бюджет розвитку	Разом (3+4)	загальний фонд	спеціальний фонд	у тому числі бюджет розвитку	Разом (7+8)
1	2	3	4	5	6	7	8	9	10
	УСЬОГО								

4) надання кредитів за кодами Класифікації кредитування бюджету у 2024 - 2025 роках:

Код Класифікації кредитування бюджету	Найменування	2024 рік(прогноз)				2025 рік(прогноз)			
		загальний фонд	спеціальний фонд	у тому числі бюджет розвитку	разом (3+4)	загальний фонд	спеціальний фонд	у тому числі бюджет розвитку	Разом (7+8)
1	2	3	4	5	6	7	8	9	10
	УСЬОГО								

7. Витрати за напрямами використання бюджетних коштів:

1) витрати за напрямами використання бюджетних коштів у 2021 - 2023 роках:

N з/п	Напрями використання бюджетних коштів	2021 рік(звіт)				2022 рік(затверджено)				2023 рік(проект)			
		Загальний фонд	Спеціальний фонд	у тому числі бюджет розвитку	Разом (3+4)	Загальний фонд	Спеціальний фонд	у тому числі бюджет розвитку	Разом (7+8)	Загальний фонд	Спеціальний фонд	у тому числі бюджет розвитку	Разом (11+12)

УСЬОГО

10. Чисельність зайнятих у бюджетних установах:

№ з/п	Категорії працівників	2021 рік (звіт)				2022 рік (затверджено)				2023 рік		2024 рік		2025 рік	
		загальний фонд		спеціальний фонд		загальний фонд		спеціальний фонд		загальний фонд	спеціальний фонд	загальний фонд	спеціальний фонд	загальний фонд	спеціальний фонд
		затверджено	фактично зайняті	затверджено	фактично зайняті	затверджено	фактично зайняті	затверджено	фактично зайняті						
1	2	3	4	5	6	7	8	9	10	11	12	13	14	15	16
1															
	УСЬОГО														

11. Місцеві/регіональні програми, які виконуються в межах бюджетної програми:

1) місцеві/регіональні програми, які виконуються в межах бюджетної програми у 2021 - 2023 роках:

№ з/п	Найменування місцеві/регіональної програми	Коли та яким документом затверджена програма	2021 рік (звіт)			2022 рік (затверджено)			2023 рік (проект)			(грн.)
			загальний фонд	спеціальний фонд	разом (4 + 5)	загальний фонд	спеціальний фонд	разом (7 + 8)	загальний фонд	спеціальний фонд	разом (10 + 11)	
1	2	3	4	5	6	7	8	9	10	11	12	
1	комплексна програма "Добро" на 2021-2023 роки зі змінами	Рішення 67 сесії Хмільницької міської ради 7 скликання від 22.11.2019р. №2313	6 659	0	6 659	10 000	0	10 000	10 000	0	10 000	
	УСЬОГО		6 659	0	6 659	10 000	0	10 000	10 000	0	10 000	

2) місцеві/регіональні програми, які виконуються в межах бюджетної програми у 2024-2025 роках

№ з/п	Найменування місцеві/регіональної програми	Коли та яким документом затверджена програма	2024 рік (прогноз)			2025 рік (прогноз)			(грн.)
			загальний фонд	спеціальний фонд	разом (4 + 5)	загальний фонд	спеціальний фонд	разом (7 + 8)	
1	2	3	4	5	6	7	8	9	
	УСЬОГО		0	0	0	0	0	0	

12. Об'єкти, які виконуються в межах бюджетної програми за рахунок коштів бюджету розвитку у 2021 - 2023 роках:

Найменування об'єкта відповідно до проектно-кошторисної документації	Строк реалізації об'єкта (рік початку і завершення)	Загальна вартість об'єкта	2021 рік (звіт)		2022 рік (затверджено)		2023 рік (проект)		2024 рік (прогноз)		2025 рік (прогноз)		(грн.)
			спеціальний фонд (бюджет розвитку)	рівень будівельної готовності об'єкта на кінець бюджетного періоду, %	спеціальний фонд (бюджет розвитку)	рівень будівельної готовності об'єкта на кінець бюджетного періоду, %	спеціальний фонд (бюджет розвитку)	рівень будівельної готовності об'єкта на кінець бюджетного періоду, %	спеціальний фонд (бюджет розвитку)	рівень будівельної готовності об'єкта на кінець бюджетного періоду, %	спеціальний фонд (бюджет розвитку)	рівень будівельної готовності об'єкта на кінець бюджетного періоду, %	
1	2	3	4	5	6	7	8	9	10	11	12	13	

13. Аналіз результатів, досягнутих внаслідок використання коштів загального фонду бюджету у 2021 році, очікувані результати у 2022 році, обґрунтування необхідності передбачення витрат на 2023 - 2025 роки.

14. Бюджетні зобов'язання у 2021 і 2023 роках:

1) кредиторська заборгованість місцевого бюджету у 2021 році:

Код Економічної класифікації	Затверджено	Касові виплати	Кредиторська заборгованість на початок	Кредиторська заборгованість на кінець	Зміна кредиторської заборгованості	Погашено кредиторську заборгованість за рахунок коштів	(грн.)

бюджету / код Класифікації кредитування бюджету	Найменування	урядовим зоб'	надання кредитів	минулого бюджетного періоду	квота минулого бюджетного періоду	заборгованості(6- 5)	загального фонду	спеціального фонду	зобов'язання (4+6)
1	2	3	4	5	6	7	8	9	10
	УСЬОГО								

2) кредиторська заборгованість місцевого бюджету у 2022-2023 роках:

Код Економічної класифікації видатків бюджету / код Класифікації кредитування бюджету	Найменування	2022 рік					2023 рік					
		затверджен призначення	кредиторська заборгованість на початок поточного бюджетного періоду	планується погасити кредиторську заборгованість за рахунок коштів		очікуваний обсяг взяття поточних зобов'язань (3-5)	граничний обсяг	можлива кредиторська заборгованість на початок планового бюджетного періоду (4 - 5 - 6)	планується погасити кредиторську заборгованість за рахунок коштів		очікуваний обсяг взяття поточних зобов'язань (8-10)	
				загального фонду	спеціального фонду				загального фонду	спеціального фонду		
1	2	3	4	5	6	7	8	9	10	11	12	
	УСЬОГО											

3) дебіторська заборгованість у 2021-2022 роках:


Код Економічної класифікації видатків бюджету / код Класифікації кредитування бюджету	Найменування	Затверджено з урахованим змін	Касові видатки / надання кредитів	Дебіторська заборгованість на 01.01.2021	Дебіторська заборгованість на 01.01.2022	Очікувана дебіторська заборгованість на 01.01.2023	Причини виникнення заборгованості	Вжиті заходи щодо ліквідації заборгованості
1	2	3	4	5	6	7	8	9
	УСЬОГО							


4) аналіз управління бюджетними зобов'язаннями та пропозиції щодо упорядкування бюджетних зобов'язань у 2023 році

15. Підстави та обґрунтування видатків спеціального фонду на 2023 рік та на 2024 - 2025 роки за рахунок надходжень до спеціального фонду, аналіз результатів, досягнутих внаслідок використання коштів спеціального фонду бюджету у 2022 році, та очікувані результати у 2023 році.

Начальник УПСЗН Хмельницької міської ради

Головний бухгалтер


Ірина ТИМОШЕНКО
(прізвище та ініціали)


Валентина ШИНДЕРУК
(прізвище та ініціали)

6. Витрати за кодами Економічної класифікації витратів / Класифікації кредитування бюджету:

1) видатки за кодами Економічної класифікації витратів бюджету у 2021 - 2023 роках:

(грн.)

Код Економічної класифікації витратів бюджету	Найменування	2021 рік(звіт)				2022 рік(затверджено)				2023 рік(проект)			
		загальний фонд	спеціальний фонд	у тому числі бюджет розвитку	разом (3+4)	загальний фонд	спеціальний фонд	у тому числі бюджет розвитку	разом (7+8)	загальний фонд	спеціальний фонд	у тому числі бюджет розвитку	разом (11+12)
1	2	3	4	5	6	7	8	9	10	11	12	13	14
2610	Субсидії та поточні трансферти підприємствам (установам, організаціям)	239 707	0	0	239 707	240 000	0	0	240 000	480 000	0	0	480 000
	УСЬОГО	239 707	0	0	239 707	240 000	0	0	240 000	480 000	0	0	480 000

2) надання кредитів за кодами Класифікації кредитування бюджету у 2021 - 2023 роках:

(грн.)

Код Класифікації кредитування бюджету	Найменування	2021 рік(звіт)				2022 рік(затверджено)				2023 рік(проект)			
		загальний фонд	спеціальний фонд	у тому числі бюджет розвитку	разом (3+4)	загальний фонд	спеціальний фонд	у тому числі бюджет розвитку	разом (7+8)	загальний фонд	спеціальний фонд	у тому числі бюджет розвитку	разом (11+12)
1	2	3	4	5	6	7	8	9	10	11	12	13	14
	УСЬОГО												

3) видатки за кодами Економічної класифікації витратів бюджету у 2024 - 2025 роках:

(грн.)

Код Економічної класифікації витратів бюджету	Найменування	2024 рік(прогноз)				2025 рік(прогноз)			
		загальний фонд	спеціальний фонд	у тому числі бюджет розвитку	Разом (3+4)	загальний фонд	спеціальний фонд	у тому числі бюджет розвитку	Разом (7+8)
1	2	3	4	5	6	7	8	9	10
	УСЬОГО								

4) надання кредитів за кодами Класифікації кредитування бюджету у 2024 - 2025 роках:

(грн.)

Код Класифікації кредитування бюджету	Найменування	2024 рік(прогноз)				2025 рік(прогноз)			
		загальний фонд	спеціальний фонд	у тому числі бюджет розвитку	разом (3+4)	загальний фонд	спеціальний фонд	у тому числі бюджет розвитку	Разом (7+8)
1	2	3	4	5	6	7	8	9	10
	УСЬОГО								

7. Витрати за напрямми використання бюджетних коштів:

1) витрати за напрямми використання бюджетних коштів у 2021 - 2023 роках:

(грн.)

N з/п	Напрями використання бюджетних коштів	2021 рік(звіт)				2022 рік(затверджено)				2023 рік(проект)			
		Загальний фонд	Спеціальний фонд	у тому числі бюджет розвитку	Разом (3+4)	Загальний фонд	Спеціальний фонд	у тому числі бюджет розвитку	Разом (7+8)	Загальний фонд	Спеціальний фонд	у тому числі бюджет розвитку	Разом (11+12)
1	2	3	4	5	6	7	8	9	10	11	12	13	14
1	Надання фінансової підтримки громадським організаціям ветеранів і осіб з інвалідністю, діяльність яких має соціальну спрямованість	239 707	0	0	239 707	240 000	0	0	240 000	480 000	0	0	480 000

УСЬОГО

11. Місцеві/регіональні програми, які виконуються в межах бюджетної програми:

1) місцеві/регіональні програми, які виконуються в межах бюджетної програми у 2021 - 2023 роках:

(грн.)

№ з/п	Найменування місцеві/регіональної програми	Коли та яким документом затверджена програма	2021 рік (звіт)			2022 рік (затверджено)			2023 рік (проєкт)		
			загальний фонд	спеціальний фонд	разом (4 + 5)	загальний фонд	спеціальний фонд	разом (7 + 8)	загальний фонд	спеціальний фонд	разом (10 + 11)
1	2	3	4	5	6	7	8	9	10	11	12
1	комплексна програма "Добро" на 2021-2023 роки зі змінами	Рішення 67 сесії Хмельницької міської ради 7 скликання від 22.11.2019р. №2313	239 707	0	239 707	240 000	0	240 000	480 000	0	480 000
	УСЬОГО		239 707	0	239 707	240 000	0	240 000	480 000	0	480 000

2) місцеві/регіональні програми, які виконуються в межах бюджетної програми у 2024-2025 роках

(грн.)

№ з/п	Найменування місцеві/регіональної програми	Коли та яким документом затверджена програма	2024 рік (прогноз)			2025 рік (прогноз)		
			загальний фонд	спеціальний фонд	разом (4 + 5)	загальний фонд	спеціальний фонд	разом (7 + 8)
1	2	3	4	5	6	7	8	9
	УСЬОГО		0	0	0	0	0	0

12. Об'єкти, які виконуються в межах бюджетної програми за рахунок коштів бюджету розвитку у 2021 - 2023 роках:

(грн.)

Найменування об'єкта відповідно до проєктно-кошторисної документації	Строк реалізації об'єкта (рік початку і завершення)	Загальна вартість об'єкта	2021 рік (звіт)		2022 рік (затверджено)		2023 рік (проєкт)		2024 рік (прогноз)		2025 рік (прогноз)	
			спеціальний фонд (бюджет розвитку)	рівень будівельної готовності об'єкта на кінець бюджетного періоду, %	спеціальний фонд (бюджет розвитку)	рівень будівельної готовності об'єкта на кінець бюджетного періоду, %	спеціальний фонд (бюджет розвитку)	рівень будівельної готовності об'єкта на кінець бюджетного періоду, %	спеціальний фонд (бюджет розвитку)	рівень будівельної готовності об'єкта на кінець бюджетного періоду, %	спеціальний фонд (бюджет розвитку)	рівень будівельної готовності об'єкта на кінець бюджетного періоду, %
1	2	3	4	5	6	7	8	9	10	11	12	13

13. Аналіз результатів, досягнутих внаслідок використання коштів загального фонду бюджету у 2021 році, очікувані результати у 2022 році, обґрунтування необхідності передбачення витрат на 2023 - 2025 роки.

14. Бюджетні зобов'язання у 2021 і 2023 роках:

1) кредиторська заборгованість місцевого бюджету у 2021 році:

(грн.)

Код Економічної класифікації видатків бюджету / код Класифікації кредитування бюджету	Найменування	Затверджено з урахуванням змін	Касові видатки / видання кредитів	Кредиторська заборгованість на початок минулого бюджетного періоду	Кредиторська заборгованість на кінець минулого бюджетного періоду	Зміна кредиторської заборгованості(6-5)	Погашено кредиторську заборгованість за рахунок коштів		Бюджетні зобов'язання (4+6)
							загального фонду	спеціального фонду	
1	2	3	4	5	6	7	8	9	10
	УСЬОГО								

2) кредиторська заборгованість місцевого бюджету у 2022-2023 роках:

(грн.)

Код Економічної класифікації видатків бюджету / код Класифікації	Найменування	2022 рік			2023 рік		
		затвержені призначення	кредиторська заборгованість на початок поточного	планується погасити кредиторську заборгованість за рахунок коштів	очікуваний обсяг взяття поточних зобов'язань	можлива кредиторська заборгованість на початок планового	планується погасити кредиторську заборгованість за рахунок коштів

кредитування бюджету			бюджетного періоду	загального фонду	спеціального фонду	(3-5)		бюджетного періоду (4-5-6)	загального фонду	спеціального фонду	зобов'язань (8-10)
1	2	3	4	5	6	7	8	9	10	11	12
	УСЬОГО										

3) дебіторська заборгованість у 2021-2022 роках:

(грн.)


Код Економічної класифікації видатків бюджету / код Класифікації кредитування бюджету	Найменування	Затверджено з урахуванням змін	Касові видатки / надання кредитів	Дебіторська заборгованість на 01.01.2021	Дебіторська заборгованість на 01.01.2022	Очікувана дебіторська заборгованість на 01.01.2023	Причини виникнення заборгованості	Вжиті заходи щодо ліквідації заборгованості
1	2	3	4	5	6	7	8	9
	УСЬОГО							

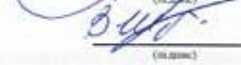
4) аналіз управління бюджетними зобов'язаннями та пропозиції щодо упорядкування бюджетних зобов'язань у 2023 році

15. Підстави та обґрунтування видатків спеціального фонду на 2023 рік та на 2024 - 2025 роки за рахунок надходжень до спеціального фонду, аналіз результатів, досягнутих внаслідок використання коштів спеціального фонду бюджету у 2022 році, та очікувані результати у 2023 році:

Начальник УПСЗН Хмельницької міської ради

Головний бухгалтер


Ірина ТИМОШЕНКО
(підпис) (прізвище та ініціали)


Валентина ШИНДЕРУК
(підпис) (прізвище та ініціали)

№	Назва	2022 рік (факт)		2023 рік (прогнозовано)		2024 рік (прогнозовано)	
		план	факт	план	факт	план	факт

№	Назва	2023 рік (факт)		2024 рік (прогнозовано)	
		план	факт	план	факт

6. Витрати за кодами Економічної класифікації видатків / Класифікації кредитування бюджету:

1) видатки за кодами Економічної класифікації видатків бюджету у 2021 - 2023 роках:

(грн.)

Код Економічної класифікації видатків бюджету	Найменування	2021 рік(звіт)				2022 рік(затверджено)				2023 рік(проект)			
		загальний фонд	спеціальний фонд	у тому числі бюджет розвитку	разом (3+4)	загальний фонд	спеціальний фонд	у тому числі бюджет розвитку	разом (7+8)	загальний фонд	спеціальний фонд	у тому числі бюджет розвитку	разом (11+12)
1	2	3	4	5	6	7	8	9	10	11	12	13	14
2210	Предмети, матеріали, обладнання та інвентар	8 323	0	0	8 323	10 000	0	0	10 000	10 700	0	0	10 700
2240	Оплата послуг (крім комунальних)	2 732	0	0	2 732	34 127	0	0	34 127	31 830	0	0	31 830
2610	Субсидії та поточні трансферти підприємствам (установам, організаціям)	111 976	0	0	111 976	120 000	0	0	120 000	0	0	0	0
2730	Інші виплати населенню	2 422 540	0	0	2 422 540	3 201 663	0	0	3 201 663	3 762 960	0	0	3 762 960
	УСЬОГО	2 545 571	0	0	2 545 571	3 365 790	0	0	3 365 790	3 805 490	0	0	3 805 490

2) надання кредитів за кодами Класифікації кредитування бюджету у 2021 - 2023 роках:

(грн.)

Код Класифікації кредитування бюджету	Найменування	2021 рік(звіт)				2022 рік(затверджено)				2023 рік(проект)			
		загальний фонд	спеціальний фонд	у тому числі бюджет розвитку	разом (3+4)	загальний фонд	спеціальний фонд	у тому числі бюджет розвитку	разом (7+8)	загальний фонд	спеціальний фонд	у тому числі бюджет розвитку	разом (11+12)
1	2	3	4	5	6	7	8	9	10	11	12	13	14
	УСЬОГО												

3) видатки за кодами Економічної класифікації видатків бюджету у 2024 - 2025 роках:

(грн.)

Код Економічної класифікації видатків бюджету	Найменування	2024 рік(прогноз)				2025 рік(прогноз)			
		загальний фонд	спеціальний фонд	у тому числі бюджет розвитку	Разом (3+4)	загальний фонд	спеціальний фонд	у тому числі бюджет розвитку	Разом (7+8)
1	2	3	4	5	6	7	8	9	10
	УСЬОГО								

4) надання кредитів за кодами Класифікації кредитування бюджету у 2024 - 2025 роках:

(грн.)

Код Класифікації кредитування бюджету	Найменування	2024 рік(прогноз)				2025 рік(прогноз)			
		загальний фонд	спеціальний фонд	у тому числі бюджет розвитку	разом (3+4)	загальний фонд	спеціальний фонд	у тому числі бюджет розвитку	Разом (7+8)
1	2	3	4	5	6	7	8	9	10
	УСЬОГО								

7. Витрати за напрямками використання бюджетних коштів:

1) витрати за напрямками використання бюджетних коштів у 2021 - 2023 роках:

(грн.)

N з/п	Напрямки використання бюджетних коштів	2021 рік(звіт)				2022 рік(затверджено)				2023 рік(проект)			
		Загальний фонд	Спеціальний фонд	у тому числі бюджет розвитку	Разом (3+4)	Загальний фонд	Спеціальний фонд	у тому числі бюджет розвитку	Разом (7+8)	Загальний фонд	Спеціальний фонд	у тому числі бюджет розвитку	Разом (11+12)
1	2	3	4	5	6	7	8	9	10	11	12	13	14
1	Надання одноразової матеріальної допомоги та компенсацій	2 433 595	0	0	2 433 595	3 245 790	0	0	3 245 790	3 805 490	0	0	3 805 490
3	Надання фінансової підтримки громадським організаціям інвалідів та ветеранів, діяльність яких має соціальну спрямованість	111 976	0	0	111 976	120 000	0	0	120 000	0	0	0	0
	УСЬОГО	2 545 571	0	0	2 545 571	3 365 790	0	0	3 365 790	3 805 490	0	0	3 805 490

2) витрати за напрямками використання бюджетних коштів у 2024 - 2025 роках:

(грн.)

N з/п	Напрямки використання бюджетних коштів	2024 рік(прогноз)				2025 рік(прогноз)			
		Загальний фонд	Спеціальний фонд	у тому числі бюджет розвитку	Разом (3+4)	Загальний фонд	Спеціальний фонд	у тому числі бюджет розвитку	Разом (7+8)
1	2	3	4	5	6	7	8	9	10
1	2	3	4	5	6	7	8	9	10
	УСЬОГО								

8. Результативні показники бюджетної програми:

1) результативні показники бюджетної програми у 2021 - 2023 роках:

N з/п	Показники	Одиниця виміру	Джерело інформації	2021 рік(звіт)			2022 рік(затверджено)			2023 рік(проект)		
				загальний фонд	спеціальний фонд	разом (5 + 6)	загальний фонд	спеціальний фонд	разом (8 + 9)	загальний фонд	спеціальний фонд	разом (11 + 12)
1	2	3	4	5	6	7	8	9	10	11	12	13
	Затрат											
	обсяг видатків	грн.	звіт, кошторис, планові показники	2433595,26	0,00	2433595,26	3435790,00	0,00	3435790,00	3805490,00	0,00	3805490,00
	обсяг фінансової підтримки	грн.	звіт, кошторис, планові показники	111976,00	0,00	111976,00	120000,00	0,00	120000,00	0,00	0,00	0,00
	Продукту											
	кількість отримувачів чоловіків	осіб	особові справи	596,00	0,00	596,00	1003,00	0,00	1003,00	856,00	0,00	856,00
	кількість отримувачів жінок	осіб	особові справи	949,00	0,00	949,00	1636,00	0,00	1636,00	1424,00	0,00	1424,00
	кількість громадських організацій отримувачів фінансової підтримки	од.	протокол	1,00	0,00	1,00	1,00	0,00	1,00	0,00	0,00	0,00
	Ефективності											
	середній розмір на одного отримувача	грн.	розрахунок	1575,14	0,00	1575,14	1301,93	0,00	1301,93	1669,07	0,00	1669,07
	середній розмір на одну громадську організацію	грн.	розрахунок	111976,00	0,00	111976,00	120000,00	0,00	120000,00	0,00	0,00	0,00

2) результативні показники бюджетної програми у 2024-2025 роках:

N з/п	Показники	Одиниця виміру	Джерело інформації	2024 рік(прогноз)			2025 рік(прогноз)		
				загальний фонд	спеціальний фонд	разом (5 + 6)	загальний фонд	спеціальний фонд	разом (8 + 9)
1	2	3	4	5	6	7	8	9	10

13. Аналіз результатів, досягнутих внаслідок використання коштів загального фонду бюджету у 2021 році, очікувані результати у 2022 році, обґрунтування необхідності передбачення витрат на 2023 - 2025 роки.

14. Бюджетні зобов'язання у 2021 і 2023 роках :

1) кредиторська заборгованість місцевого бюджету у 2021 році:

(грн.)

Код Економічної класифікації видатків бюджету / код Класифікації кредитування бюджету	Найменування	Затверджено з урахуванням змін	Касові видатки / надання кредитів	Кредиторська заборгованість на початок минулого бюджетного періоду	Кредиторська заборгованість на кінець минулого бюджетного періоду	Зміна кредиторської заборгованості(6-5)	Погашено кредиторську заборгованість за рахунок коштів		Бюджетні зобов'язання (4+6)
							загального фонду	спеціального фонду	
1	2	3	4	5	6	7	8	9	10
УСЬОГО									

2) кредиторська заборгованість місцевого бюджету у 2022-2023 роках:

(грн.)

Код Економічної класифікації видатків бюджету / код Класифікації кредитування бюджету	Найменування	2022 рік					2023 рік				
		затвержені призначення	кредиторська заборгованість на початок поточного бюджетного періоду	планується погасити кредиторську заборгованість за рахунок коштів		очікуваний обсяг взяття поточних зобов'язань (3-5)	граничний обсяг	можлива кредиторська заборгованість на початок планового бюджетного періоду (4 - 5 - 6)	планується погасити кредиторську заборгованість за рахунок коштів		очікуваний обсяг взяття поточних зобов'язань (8-10)
				загального фонду	спеціального фонду				загального фонду	спеціального фонду	
1	2	3	4	5	6	7	8	9	10	11	12
УСЬОГО											

3) дебіторська заборгованість у 2021-2022 роках:

(грн.)

Код Економічної класифікації видатків бюджету / код Класифікації кредитування бюджету	Найменування	Затверджено з урахуванням змін	Касові видатки / надання кредитів	Дебіторська заборгованість на 01.01.2021	Дебіторська заборгованість на 01.01.2022	Очікувана дебіторська заборгованість на 01.01.2023	Причини виникнення заборгованості	Вжиті заходи щодо ліквідації заборгованості
1	2	3	4	5	6	7	8	9
УСЬОГО								

4) аналіз управління бюджетними зобов'язаннями та пропозиції щодо унорядкування бюджетних зобов'язань у 2023 році

15. Підстави та обґрунтування видатків спеціального фонду на 2023 рік та на 2024 - 2025 роки за рахунок надходжень до спеціального фонду, аналіз результатів, досягнутих внаслідок використання коштів спеціального фонду бюджету у 2022 році, та очікувані результати у 2023 році.

Начальник УПСЗН Хмельницької міської ради

Головний бухгалтер

Ірина ТИМОШЕНКО

Валентина ШИНДЕРУК

