


30 березня 2018 року в конференц-залі Хмельницької міської ради (4 поверх) з 16.00 – 17.00 год. міський голова Сергій Редчик проведиме **відкриту зустріч із хмельничанами**.

Якщо Ви маєте запитання, що потребують відповіді та реагування, запрошуємо до участі. Запитання також можна надсилати на електронну адресу: miskrada_hm@ukr.net із поміткою «ПРО СПРАВИ МІСТА».

У подальшому відкриті зустрічі відбуватимуться останньої п'ятниці місяця, з 16.00 до 17.00 год.

www.ekhmilnyk.gov.ua

 HmilnykMRada



МОЄ МІСТО ХМЕЛЬНИК

№3

березень
2018

Інформаційний бюлетень міської ради

РОЗПОВСЮДЖУЄТЬСЯ БЕЗКОШТОВНО

ЧИСТЕ МІСТО

РОЗПОЧАЛАСЯ АКЦІЯ ІЗ БЛАГОУСТРОЮ МІСТА



Весна розпочалася за календарем, а з нею і щорічна загальноміська акція із благоустрою та санітарної очистки території міста Хмельника. Для належної організації цього відповідального процесу 6 березня видано розпорядження міського голови, яким визначені пріоритетні заходи міського впорядкування.

Розпорядчим документом скеровано виконавчі органи Хмельницької міської ради, комунальні підприємства, установи та організації, суб'єктів господарювання всіх форм власності, голів вуличних та будинкових комітетів до виконання заходів та інформування.

Загалом же в період з березня по квітень планується виконати значний комплекс робіт, спрямованих на поліпшення стану навколишнього середовища, благоустрою, озеленення, впорядкування доріг, вулиць, тротуарів, в'їзних знаків міста, власних та закріплених територій, висаджування дерев, кущів, квітів, впорядкування парків, скверів, алей, об'єктів масового перебування та відпочинку людей, благоустрою меморіальних місць тощо.

Як і минулоріч, впродовж двомісячника із благоустрою комунальними службами міста здійснюватиметься безкоштовний прийом та утилізація сміття на сміттєзвалищі, проводитимуться загальноміські акції із благоустрою.

Звертаємося до жителів міста, керівників підприємств, установ та організацій по-господарськи подбати про благоустрій територій, прилеглих до будинковолодін, адмінприміщень.

При цьому просимо усвідомити: наявність будівельних матеріалів, залишків рослинності та сміття на прибудинкових територіях і місцях загального користування свідчить про порушення державних стандартів, норм та правил у сфері благоустрою, за недотримання яких передбачена законодавча відповідальність.

Хмельничани! Усім містом проявімо господарність і нехай весняне прибирання стане пріоритетною справою обов'язку кожного трудового колективу, кожного хмельничанина.

Хмельник потребує весняного впорядкування. Тож до господарності!

ХМЕЛЬНИЧАНИ ПОКЛАЛИ КВІТИ ДО ОБЕЛІСКУ



18 березня в літописі героїчної слави Хмельницького краю особливо помітною є пам'ятна дата – визволення міста та району від нацистських загарбників. Тож 16 березня перед адмінприміщенням міської ради згуртовано зібралися керівники міста та району разом із колективами, представниками місцевих ветеранських об'єднань, підприємств, установ та організацій. На знак вшанування нетлінної пам'яті за всіма, хто

переможно звеличив рідну землю, хмельничани поклали квіти до обеліску воїнам-визволителям 71-ї та 267-ї Стрілкової дивізії.

До громади очікувано звернувся міський голова Сергій Редчик, який найперше подякував усім за організовану та об'єднавчу участь у цьому пам'ятному заході, висловив слова вдячності і поваги ветеранам за їхній ратний подвиг та подвижницьку участь у післявоєнній відбудові.

Керівник міста закликав

громадськість завше пам'ятати про ветеранів Другої світової війни, котрі не повернулися із вогненного поля бою, котрі вже за поважністю літ відійшли за обрії земного життя, залишивши нам, їхнім нащадкам, світлі спомини й доземну вдячність за омріяну й вистраждану перемогу.

– Я найбільше бажаю усім нам взаємної злагоди, активного довогліття для добрих справ, мирного неба та сонця перемоги на рідній Українській землі, – сказав міський голова, завершуючи свою промову.



АКТУАЛЬНО

ПРО ВЕДЕННЯ ВІЙСЬКОВОГО ОБЛІКУ ТА ПРИЗОВУ НА СТРОКОВУ ВІЙСЬКОВУ СЛУЖБУ



16 березня в конференц-залі Хмельницької міської ради відбулася конструктивна нарада за участю керівників виконавчих органів міської ради, представників Хмельницького об'єднаного районного військового комісаріату та відповідальних осіб за ведення військового обліку на підприємствах, установах та організаціях міста.

Розпочав проведення наради секретар міської ради Павло Крепкий, який поінформував про завдан-

ня, що поставлені перед Хмельницьким об'єднаним районним військовим комісаріатом та в цілому перед територіальною громадою міста щодо підготовки та проведення весняного призову, звернувся до присутніх з проханням сприяти ефективному проведенню призовної кампанії.

На нараді виступили: заступник військового комісара Хмельницького об'єднаного районного військового комісаріату майор Олег Прокопович та начальник відділення комплектування військового комісаріату капітан Андрій Франчук.

Учасників наради поінформовано про завдання весняного призову, стан призовних ресурсів в місті. Особливу увагу присутніх було звернуто на проведення роз'яснювальної, інформаційної роботи серед населення міста щодо виконання конституційного обов'язку громадян, популяризації служби у Збройних силах України та інших військових формуваннях.

Також обговорено питання щодо забезпечення ведення військового обліку, проведення оповіщення громадян та прибуття їх за викликом на призовну комісію, взаємодії і координації дій виконавчих органів міської ради, керівників підприємств та установ міста, військового комісаріату, відділення поліції у проведенні заходів призову.

ГРОМАДСЬКИЙ КОНТРОЛЬ

ЗНАЙОМТЕСЯ: ГРОМАДСЬКИЙ ІНСПЕКТОР

Виконавчий комітет Хмельницької міської ради врахував об'єктивну необхідність участі хмельничан у сфері благоустрою території та затвердив Положення про громадський контроль і Методику відбору громадських інспекторів благоустрою. Було оголошено конкурс та проведений відкритий відбір кандидатів на посаду інспекторів благоустрою.

Після проходження співбесіди та виявлення претендентами законодавчих знань із питань благоустрою населених пунктів 28 лютого виконавчий комітет Хмельницької міської ради призначив на громадських засадах шість інспекторів благоустрою. Тож представляємо хмельничанам уповноважених здійснювати контроль за благоустроєм:

власності міської ради. Громадські інспектори у своїй діяльності керуються Конституцією України, законами України, актами Президента України і Кабінету Міністрів України, іншими нормативно-правовими актами і стандартами щодо вимог із благоустрою населених пунктів, наказами центрального органу виконавчої влади з питань житлово-комунального господарства, розпорядженнями

встановленого зразка, що підтверджують їх повноваження. Посвідчення видається управлінням житлово-комунального господарства та комунальної власності міської ради терміном на один рік із щорічним продовженням за результатами оцінки щоквартальних та щорічного звітів громадського інспектора про виконану роботу. У посвідченні громадського інспектора

управління житлово-комунального господарства та комунальної власності міської ради, із питань здійснення інспекційних перевірок, складання за їх результатами протоколів про правопорушення законодавства у сфері благоустрою населених пунктів та інструктаж з техніки безпеки. Громадські інспектори працюють у тісній взаємодії з управлінням житлово-комунального господарства та комунальної власності міської ради, іншими виконавчими органами міської ради та державними органами, які здійснюють контроль за станом та утриманням об'єктів благоустрою населених пунктів.

конодавства про благоустрій населених пунктів; - здійснювати інші повноваження відповідно до закону.







ГРОМАДСЬКІ ІНСПЕКТОРИ ЗОБОВ'ЯЗАНІ:

- дотримуватись вимог чинного законодавства та вимог Положення про громадський контроль при проведенні рейдів та перевірок; - сумлінно виконувати покладені на них завдання та інформувати управління житлово-комунального господарства та комунальної власності міської ради, за яким закріплені громадські інспектори, про результати рейдів та перевірок безпосередньо після їх закінчення; - щокварталу до 5 числа наступного за звітним кварталом та не пізніше 15 січня наступного за звітним року подавати до управління житлово-комунального господарства та комунальної власності міської ради, щоквартальні та щорічний звіти про проведену роботу.

ГРОМАДСЬКІ ІНСПЕКТОРИ МАЮТЬ ПРАВО:

- брати участь у проведенні спільно з працівниками органів державного контролю рейдів та перевірок додержання підприємствами, установами, організаціями та громадянами законодавства у сфері благоустрою населених пунктів; - проводити перевірки, складати протоколи про порушення законодавства у сфері благоустрою населених пунктів і подавати їх органам державного контролю у цій сфері для притягнення винних до відповідальності, а також на розгляд адміністративної комісії міської ради; - надавати допомогу органам державного контролю у сфері благоустрою населених пунктів та представникам виконавчих органів міської ради у діяльності щодо запобігання порушенням за-

Виконавчий комітет Хмельницької міської ради має право позбавити громадського інспектора права виконувати обов'язки громадського інспектора благоустрою населених пунктів з анулюванням відповідного посвідчення у разі:
- ненадання у встановлені терміни щоквартальних та щорічного звітів або негативної їх оцінки; - неналежного виконання ним обов'язків громадського інспектора; - учинення громадським інспектором порушень законодавства з питань благоустрою населених пунктів, перевищення повноважень, а також учинення інших протиправних дій при виконанні обов'язків громадського інспектора благоустрою населених пунктів.

	ГРИЦИШИН Олександр Ілліч 1961 р.н.		НОСАЛЬСЬКИЙ Тарас Юрійович 1977 р.н.
	ВЛАДИЖЕНСЬКИЙ Віктор Петрович 1967 р.н.		ШЕВЧУК Тетяна Володимирівна 1984 р.н.
	МАЗУР Людмила Анатоліївна 1987 р.н.		ВОЗНЮК Олександр Павлович 1978 р.н.

ЯКБУДЕ ОРГАНІЗОВАНА ДІЯЛЬНІСТЬ ГРОМАДСЬКИХ ІНСПЕКТОРІВ?

Відповідно до Положення про громадський контроль у сфері благоустрою території міста Хмельника діяльність громадських інспекторів організовує та координує управління житлово-комунального господарства та комунальної

голови Вінницької обласної державної адміністрації, рішеннями Хмельницької міської ради та її виконавчого комітету, розпорядженнями Хмельницького міського голови, Правилами благоустрою території міста Хмельника та Положенням про громадський контроль. Громадські інспектори отримують посвідчення

визначається територія, у межах якої він може здійснювати свої повноваження, тобто вся територія міста Хмельника. Громадські інспектори виконують роботу на громадських засадах, без звільнення від основної роботи і без додаткової оплати праці. Громадський інспектор повинен пройти інструктаж, організатором якого є

ВАРТО ЗНАТИ

ЯК ЗБЕРЕГТИ ДОБРОСУСІДСЬКІ ВІДНОСИНИ?

Із плином років, на жаль, не так багато сусідів змогли зберегти добросусідські відносини. Як правило, причиною погіршення стосунків стала нова будівля чи дерево, що з'явилося прямо на спільній межі. На прохання трохи відступити від паркану, часто можна було почути тільки незгоду, що і переходить у затяжні спори та сварки. Щоб уникнути подібних ситуацій, необхідно кожному знати про встановлені законодавством обмеження та вимагати їх дотримання.

Державними будівельними нормами встановлені такі відстані для зелені насаджень:
- від стін будинків і споруд до осі дерев — 5 м, для кущів — 1,5 м;
- від межі сусідньої ділянки до осі дерев — 3 м, для кущів — 1 м.
Однак, варто пам'ятати, що гілки дерев та кущів не повинні перетинати меж сусідніх ділянок.
У разі проникнення коренів і гілок дерев з однієї земельної ділянки на іншу власники земельних ділянок, на які виступають гілки та корені мають право самостійно відрізати корені де-

рев і кущів, які проникають із сусідньої земельної ділянки, якщо це є перепороною у використанні земельної ділянки.
При цьому має бути забезпечене влаштування необхідних інженерно-технічних заходів, що запобігатимуть стіканню атмосферних опадів з покрівель та карнизів будівель на територію суміжних земельних ділянок.
Згідно із санітарними нормами туалети потрібно розташовувати не ближче 15 м від житлового будинку і літньої кухні, а від питного колодязя — за 20 м.
Вимоги щодо огорожі (висоти, конструкції, матеріалу) встановлюють-

ся місцевими правилами забудови. Огорожа має проходити по межі і не повинна створювати перешкод для використання за призначенням сусідської земельної ділянки, затінювати її та ін.
Також, для досягнення добросусідства у **Земельному кодексі України передбачено** ряд статей, при дотриманні яких гарантується збереження добрих відносин між сусідами, а саме:
Стаття 103. Зміст добросусідства
1. Власники та землекористувачі земельних ділянок повинні оби-

рати такі способи використання земельних ділянок відповідно до їх цільового призначення, при яких власникам, землекористувачам сусідніх земельних ділянок завдається найменше незручностей (затіннення, задимлення, неприємні запахи, шумове забруднення тощо).
2. Власники та землекористувачі земельних ділянок зобов'язані не використовувати земельні ділянки способами, які не дозволяють власникам, землекористувачам сусідніх земельних ділянок використовувати їх за

Продовження. Початок на стор.2

цільовим призначенням (неприпустимий вплив).

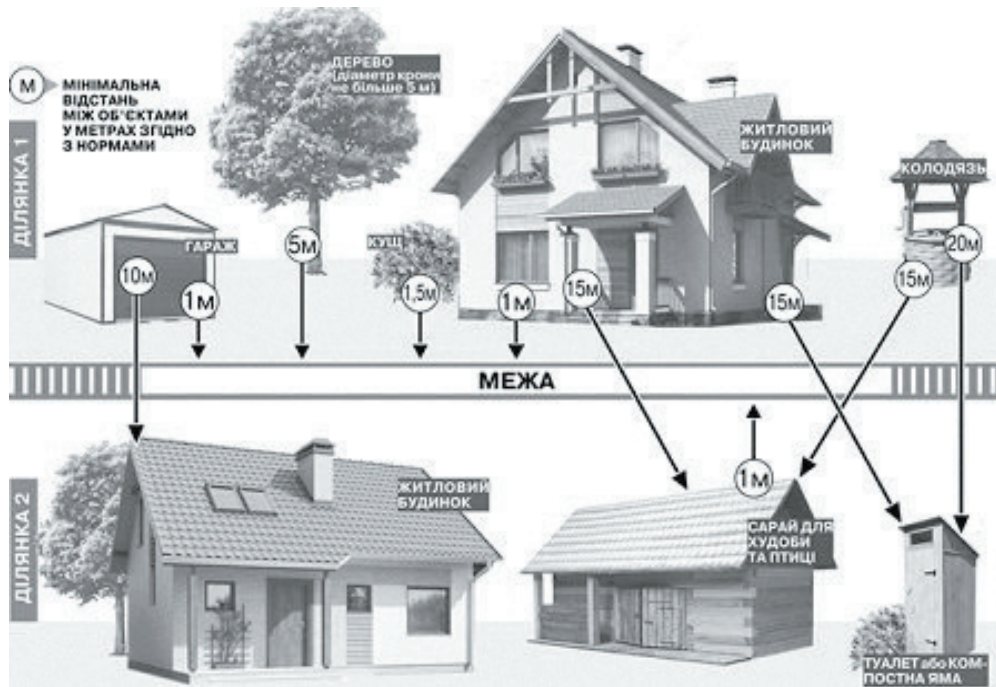
3. Власники та землекористувачі земельних ділянок зобов'язані співпрацювати при вчиненні дій, спрямованих на забезпечення прав на землю кожного з них та використання цих ділянок із запровадженням і додержанням прогресивних технологій вирощування сільськогосподарських культур та охорони земель (обмін земельних ділянок, раціональна організація територій, дотримання сівозмін, встановлення, зберігання межових знаків тощо).

Стаття 104. Попередження шкідливого впливу на сусідню земельну ділянку

Власники та землекористувачі земельних ділянок можуть вимагати припинення діяльності на сусідній земельній ділянці, здійснення якої може призвести до шкідливого впливу на здоров'я людей, тварин, на повітря, земельні ділянки та інше.

Стаття 105. Наслідки проникнення на земельну ділянку гілок і коренів дерев

У випадку проникнення коренів і гілок дерев з однієї земельної ділянки на іншу власники та землекористувачі земельних ділянок мають право відрізати корені дерев і кущів, які проникають із сусідньої земельної ділянки, якщо таке проникнення є перепорою у використанні земельної ділянки за цільовим призначенням.

Стаття 106. Обов'язки щодо визначення спільних меж

1. Власник земельної ділянки має право вимагати від власника сусідньої земельної ділянки сприяння встановленню твердих меж, а також відновленню межових знаків у випадках, коли вони зникли, перемістились або стали невиразними.

2. Види межових знаків і порядок відновлення меж визначаються центральним органом виконавчої влади, що забезпечує формування державної політики у сфері земельних відносин.

3. Витрати на встановлення суміжних меж несуть власники земельних ділянок у рівних частинах, якщо інше не встановлено угодою між ними.

Стаття 107. Відновлення меж

1. Основою для відновлення

меж є дані земельно-кадастрової документації.

2. У разі неможливості виявлення дійсних меж їх встановлення здійснюється за фактичним використанням земельної ділянки. Якщо фактичне використання ділянки неможливо встановити, то кожному виділяється однакова за розміром частина спірної ділянки.

3. У випадках, коли в такий спосіб визначення меж не узгоджується з виявленими обставинами, зокрема з встановленими розмірами земельних ділянок, то межі визначаються з урахуванням цих обставин.

Стаття 108. Спільне використання межових споруд

1. У випадках, коли сусідні земельні ділянки відокремлені рослинною смугою, стежкою, рівчаком, каналом, стіною, парканом або іншою спорудою, то власники цих ділянок мають право на їх спільне використання, якщо зовнішні ознаки не вказують на те, що споруда належить лише одному з сусідів.

2. Власники сусідніх земельних ділянок можуть користуватися межовими спорудами спільно за домовленістю між ними. Витрати на утримання споруди в належному стані сусіди несуть у рівних частинах. До того часу, поки один із сусідів зацікавлений у подальшому існуванні спільної межової споруди, вона не може бути ліквідована або змінена без його згоди.

Стаття 109. Використання дерев, які стоять на межі земельних ділянок

1. Древа, які стоять на межі суміжних земельних ділянок, а також плоди цих дерев належать власникам цих ділянок у рівних частинах.

2. Кожен із сусідів має право вимагати ліквідувати дерева, які стоять на спільній межі. Витрати на ліквідацію цих дерев покладаються на сусідів у рівних частинах.

3. Сусід, який вимагає ліквідації дерев, які стоять на спільній межі, повинен один нести витрати на ліквідацію дерев, якщо інший сусід відмовляється від своїх прав на дерева.

4. Вимога на ліквідацію дерев (кущів) виключається, якщо вони служать межовими знаками і за умов обставин не можуть бути замінені іншими межовими знаками.

КОНСУЛЬТУЄ ЮРИСТ

ЗМІНА ЦІЛЬОВОГО ПРИЗНАЧЕННЯ ЗЕМЕЛЬНОЇ ДІЛЯНКИ: ІЗ ЧОГО РОЗПОЧАТИ ТА ЯК ВИРІШУВАТИ?

Отже, у вас є земельна ділянка. Ви хочете побудувати на ній індивідуальний житловий будинок або багатоквартирний будинок чи інше нерухоме майно. Із чого ж розпочинати і куди йти? На ці та інші актуальні питання ми підготували важливі юридичні поради, що, маємо надію, допоможуть хмельничанам – землекористувачам.

ЗБЕРІТЬ ПРАВОВСТАНОВЛЮЧІ ДОКУМЕНТИ НА ЗЕМЕЛЬНУ ДІЛЯНКУ

Такими документами, як правило, є Державний акт на право приватної власності на земельну ділянку або ж Договір оренди земельної ділянки. У цих документах зазначається цільове призначення землі. Від цього слід і відштовхуватись. Якщо цільове призначення допускає будівництво там відповідних об'єктів нерухомості, можливо зміна цільового призначення для Вас є необов'язковою.

Значною мірою це залежить також і від часу формування земельної ділянки як окремого об'єкта (тобто присвоєння кадастрового номеру) та виготовлення відповідного проекту землеустрою на цю ділянку.

З'ЯСУЙТЕ ІСНУЮЧИЙ КОД ЦІЛЬОВОГО ПРИЗНАЧЕННЯ

Якщо ділянка була сформована після 2009 року, така земельна ділянка буде скоріш за все відображена у Державному земельному кадастрі та на публічній кадастровій карті, з якою Ви можете ознайомитись за наступним посиланням: <http://map.land.gov.ua/kadastrova-karta>. За допомогою цього електронного сервісу Ви зможете перевірити інформацію про наявність Вашої земельної ділянки у ДЗК. Для цього достатньо ввести кадастровий

номер ділянки у пошуковому вікні.

Якщо дані про ділянку є внесеними у ДЗК, то обов'язковим реквізитом інформації про ділянку є код цільового призначення, що присвоюється кожній земельній ділянці відповідно до Класифікації видів цільового призначення земель (відповідно до Наказу Державного комітету України із земельних ресурсів від 23.07.2010 № 548; за реєстр. у Мінюсті України 01.11.2010р. за №1011/18306).

ПІДБЕРІТЬ ВИД ЦІЛЬОВОГО ПРИЗНАЧЕННЯ ВІДПОВІДНО ДО НАМІРІВ ЗАБУДОВИ

Користуючись Класифікацією, виберіть відповідний вид цільового призначення земель, який відповідає намірам майбутньої забудови. До прикладу, для будівництва індивідуального житлового будинку доцільно буде вибрати код 02.01 (Для будівництва і обслуговування житлового будинку, господарських будівель і споруд (присадибна ділянка), а для будівництва офісного центру – 03.10 (Для будівництва та обслуговування будівель ринкової інфраструктури (адміністративних будинків, офісних приміщень та інших будівель громадської забудови, які використовуються для здійснення підприємницької та іншої діяльності, пов'язаної з отриманням прибутку).

ОФОРМІТЬ НОТАРІАЛЬНУ ЗГОДУ ВЛАСНИКА ЧИ ЗЕМЛЕКОРИСТУВАЧА ДІЛЯНКИ НА ЗМІНУ ЦІЛЬОВОГО ПРИЗНАЧЕННЯ

Однією з необхідних умов зміни цільового призначення є надання законним користувачем відповідної згоди на таку зміну. Якщо ділянка перебуває у комунальній власності – такою згодою оформляється рішенням відповідного органу місцевого самоврядування, а також нотаріально посвідченою заявою фактичного користувача ділянки. Якщо ж ділянка є в приватній власності, - достатньо нотаріальної заяви власника ділянки.

ЗВЕРНІТЬСЯ ДО ЗЕМЛЕВПОРЯДНОЇ ОРГАНІЗАЦІЇ ДЛЯ ВИГОТОВЛЕННЯ ПРОЕКТУ ЗЕМЛЕУСТРОЮ

Така організація має мати інженерів-землевпорядників. Укладіть відповідний договір на розробку землевпорядної документації (проект землеустрою щодо зміни цільового призначення земельної ділянки). Як правило, така організація погоджує проект у відповідних службах.

Після цього є 2 варіанти розвитку: 1) ЯКЩО ЗЕМЕЛЬНА ДІЛЯНКА У КОМУНАЛЬНІЙ ВЛАСНОСТІ, необхідно буде подати проект землеустрою на затвердження до органу місцевого самоврядування.

Кінцевим результатом буде прийняття рішення про затвердження проекту землеустрою

2) ЯКЩО ЗЕМЕЛЬНА ДІЛЯНКА У ПРИВАТНІЙ ВЛАСНОСТІ, спеціального затвердження проекту землеустрою не потрібно.

ЗАРЕЄСТРУЙТЕ ВІДОМОСТІ ПРО НОВИЙ ВИД ЦІЛЬОВОГО ПРИЗНАЧЕННЯ У ДЕРЖАВНОГО РЕЄСТРАТОРА

Проект щодо зміни цільового призначення земельної ділянки слід подати державному кадастровому реєстратору до місцевого управління Держземагентства з метою внесення відомостей про зміну цільового призначення до Державного земельного кадастру (ДЗК).

До проекту землеустрою належить долучити відповідну форму-заяву на внесення змін до ДЗК та обмінний файл у форматі XML, який містить певний перелік даних, що спрощують реєстратору внесення відомостей про земельну ділянку до Державного земельного кадастру.

Результатом буде формування нового витягу з ДЗК у паперовому вигляді та внесення змін в електронний кадастр. Після цього новий вид цільового використання буде відображений на публічній кадастровій карті.

ВПОРЯДКУЄМО КЛАДОВИЩА РАЗОМ!

Виконавчі органи міської ради закликають мешканців міста Хмельника, трудові колективи підприємств, установ та організацій, підприємців міста, громадські організації, вуличні та будинкові комітети долучитись до традиційної акції з збору коштів на благоустрій та впорядкування міських кладовищ. Кошти перерахувати на рахунок 31516931700010 в банку ГУДКСУ у Вінницькій обл., МФО 802015, код одержувача 37730494, одержувач коштів: УК у Хмельницькому районі/м. Хмельнику/50110000. Призначення платежу: 50110000 Цільові фонди самооподаткування на благоустрій і впорядкування кладовищ.

БУТИ ЕНЕРГОЩАДНИМ

БАТАРЕЙКАМ – БЕЗПЕЧНА УТИЛІЗАЦІЯ

Чи замислювалися бодай ми, хмельничани, скільки батарейок викидаємо до сміттєвих контейнерів? Хоча на кожній із них є попереджувальний знак. Утім, «відпрацьовані» елементи живлення опиняються на сміттєзвалищах, завдаючи значної шкоди довкіллю. Тож пропонуємо пильніше зазирнути «в батарейку» у сподіванні, що наші аргументи таки спробують змінити ставлення хмельничан до правильної утилізації елементів живлення, а, відтак – допоможуть зберегти довколишній світ і безпечну життєдіяльність людини.

Звичайно, що кожен з нас користувався у своєму житті батарейками. Пульти, годинник, іграшки, телефони, маса інших речей — у будинку завжди є щось, що працює на батарейках. А вони мають властивість виробляти свій ресурс. Однак чи всі знають, що робити з відпрацьованими батарейками? Взагалі батарейки — це хімічні пристрої, елементи яких вступають в реакцію, даючи на виході електрику, якою ми й користуємося.

Якщо енергозберігаюча лампочка розбилася

1. Відкрийте вікно і вийдіть з кімнати. Не впускайте нікого всередину як мінімум 15 хвилин.
2. Зберіть розбите скло за допомогою твердого паперу або картону. Одягніть одноразові гумові рукавички. Не використовуйте пилосос.
3. Протріть підлогу мокрою ганчіркою або намоченим паперовим рушником. Використовуйте скотч, щоб зібрати найдрібніші частинки скла.
4. Покладіть усі фрагменти лампи, скотч і паперові рушники у поліетиленовий пакет. Далі дотримуйтесь інструкцій, наведених вище. Ретельно вимийте руки.
5. Наступного разу, коли ви будете пилососити підлогу у кімнаті, де розбили лампу, позбудьтеся цим же способом від мішка для збору пилу. Якщо ви використовуєте пилосос без мішків, ретельно протріть його зсередини.

Ці елементи в основному токсичні та небезпечні:

- свинець (накопичується в організмі, вражаючи нирки, нервову систему, кісткові тканини);
- кадмій (шкодить легеням і ниркам);
- ртуть (вражає мозок і нервову систему);
- нікель і цинк (можуть викликати дерматит);
- луга (пропалює слизові оболонки і шкіру) та інші.

Після використання металеве покриття батарейки руйнується від корозії, і важкі метали потрапляють у ґрунт і ґрунтові води, звідки вже недалеко і до річок, озер та інших водойм, що використовуються для питного водопостачання. Ртуть — один із найнебезпечніших і токсичних металів — має властивість накопичуватися в тканинах живих організмів і може потрапити в організм людини як безпосередньо з води, так і при вживанні в їжу продуктів, приготованих з отруєних рослин або тварин. А якщо батарейку просто спалить на сміттєспалювальному заводі, то токсичні матеріали, що в ній містяться, потраплять в атмосферу. Батарейки, що відпрацювали свій термін, також не рекомендується зберігати вдома, адже вони виділяють в повітря небезпечні речовини.

Тому їх необхідно утилізувати на спеціальних підприємствах.

Поради щодо використання батарейок

1. Намагайтеся використовувати техніку, яка працює без батарейок.
2. Віддавайте перевагу акумуляторам, батарейкам багаторазового використання. За неофіційною статистикою, один використаний акумулятор запобігає викиданню до 400 звичайних батарейок.
3. Купуйте батарейки з маркуванням “без ртуті”, “без кадмію”.
4. Ніколи не викидайте батарейки разом із іншим сміттям! Збирайте їх у себе вдома, а потім здавайте у пункти прийому батарейок.

Отже, якщо ви розбили термометр чи лампу — не панікуйте. Перш за все необхідно викликати спеціальну службу, котра займається хімічними речовинами, або принаймні негайно отримати у них консультацію по телефону. Також подбайте про захист шкіри рук — прибирання квартири обов'язково повинно проводитися у гумових рукавичках. Спочатку необхідно зібрати усі частини ртутного градусника і помістити їх у скляну банку. Щоб запобігти випаровуванню ртуті, залийте розбитий градусник холодною водою і щільно закрийте банку кришкою. Банку з градусником бажано виставити на балкон або прибрати у важкодоступне місце, поки вона не буде передана для утилізації. Не можна викидати розбитий ртутний градусник у відро для сміття або сміттєпровід, оскільки ртуть буде випаровуватися і отруювати повітря. Після цього необхідно ретельно зібрати краплі самої ртуті.

Зробити це можна гумовою грушею, шприцом, скотчем. Також необхідно обов'язково провітрити приміщення. При цьому влаштувати протяг можна тільки після того, як ви переконалися у тому, що добре збрали ртуть, інакше вона може розлетітися по усій кімнаті. Закінчивши всі процедури з утилізації розбитого ртутного градусника, протягом тривалого часу пийте побільше рідини, щоб уникнути отруєння. Нирки виводять ртутні утворення з організму, і велика кількість рідини, що випивається, допоможе позбутися неприємних наслідків їх впливу. Слід пам'ятати, що ртуть міститься не тільки у градуснику, а й в інших побутових предметах, таких, як лампи денного світла, батарейки, деякі фарби.

У кожному будинку є енергозберігаючі лампи. При всіх їх перевагах вони також мають істотний недолік — у них міститься ртуть (2-7 грамів). Ртуть присвоєно перший клас небезпеки, бо можна отримати сильне отруєння. Проникнення ртуті в організм відбувається при вдиханні її парів, які не мають запаху, з подальшим ураженням нервової системи, печінки, нирок, шлунково-кишкового тракту. Тож важливо правильно утилі-

зувати енергозберігаючі лампи: обов'язково здавати їх у спеціалізовані пункти прийому або ж зберігати їх окремо, не викидати у контейнери для сміття.

Світова практика

У розвинених країнах Євросоюзу, Канаді та США процес збору використаних батарейок від населення і подальшої грамотної утилізації налагоджений добре. Наприклад, у Німеччині, де населення давно звикло до роздільного збору відходів, у кожному супермаркеті встановлені спеціальні контейнери для прийому відпрацьованих батарейок.

У німців, не здавши стару акумуляторну батарейку, нову не купиш. За викинуті батарейки — штраф у розмірі 300 євро. Збір використаних батарейок і акумуляторів у цій країні — майже 85 відсотків від реалізованих. У Нью-Йорку викидати батарейки у сміття теж заборонено законом. Виробники і великі магазини, що продають елементи живлення, зобов'язані забезпечувати збір використаних батарейок, а інакше — штраф до 5 000 доларів.

ПРИВІТАЙТЕ ІМЕННИКІВ!

Свої дні народження святкують:

- МЕЛЬНИК Ірина Петрівна (03.04)**
головний спеціаліст сектору прийняття заяв та документів відділу адресних соціальних допомог та компенсацій управління праці та соціального захисту населення міської ради
- БЯЛКІВСЬКИЙ Олег Вацлавович (07.04)**
депутат міської ради 7 скликання
- ШВЕЦЬ Віктор Іванович (10.04)**
старший інспектор з питань праці управління праці та соціального захисту населення міської ради
- ПОЛЩУК Олександр Володимирович (17.04)**
депутат міської ради 7 скликання
- ТИМОШЕНКО Ірина Ярославівна (18.04)**
начальник управління праці та соціального захисту населення міської ради
- КУБРЯК Олександр Васильович (20.04)**
депутат міської ради 7 скликання
- АФНАСЕНКО Олег Іванович (20.04)**
депутат міської ради 7 скликання
- КОНДРАТОВЕЦЬ Ольга Василівна (23.04)**
головний спеціаліст відділу прогнозування і аналізу доходів фінансового управління міської ради
- ПОЛЩУК Алла Володимирівна (23.04)**
спеціаліст першої категорії - економіст управління житлово-комунального господарства та комунальної власності міської ради
- ЄРОШЕНКО Світлана Степанівна (24.04)**
начальник відділу бухгалтерського обліку, головний бухгалтер міської ради
- КАЛІНІЧЕНКО Галина Анатоліївна (29.04)**
заступник начальника відділу бухгалтерського обліку та звітності - заступник головного бухгалтера фінансового управління міської ради

ХМІЛЬНИЧАНАМ ПЕНСІЙНОГО ВІКУ

ЯК ПРИЗНАЧАЄТЬСЯ ТИМЧАСОВА ДЕРЖАВНА СОЦІАЛЬНА ДОПОМОГА?

Особи, які досягли віку, визначеного частиною першою статті 26 Закону України „Про загальнообов'язкове державне пенсійне страхування”, але не набули права на пенсійну виплату у зв'язку з відсутністю відповідного страхового стажу, за наявності не менше ніж 15 років страхового стажу мають право звернутися до органу соціального захисту населення за призначенням тимчасової державної соціальної допомоги непрацюючій особі, яка досягла загального пенсійного віку, але не набула права на пенсійну виплату (далі – тимчасова допомога). Тимчасова допомога призначається у період

з 01 січня 2018 року по 31 грудня 2020 року.

Право на тимчасову допомогу мають непрацюючі особи, середньомісячний сукупний дохід яких на дату звернення за останні шість календарних місяців, що передують місяцю звернення за призначенням (продовженням) допомоги, не перевищує розміру прожиткового мінімуму для осіб, які втратили працездатність.

За більш детальною інформацією просимо звертатися за адресою: м.Хмельник, II провулок Пушкіна, 8, Управління праці та соціального захисту населення міської ради (каб.1 або за тел. 2-33-72).