

Установа	Управління житлово-комунального господарства та комунальної власності Хмельницької міської ради	за ЄДРПОУ
Територія	Хмельник	за КАТОТТГ
Організаційно-правова форма господарювання	Орган місцевого самоврядування	за КОПФГ
Орган державного управління	Міські, районні у містах ради та їх виконавчі органи	за КОДУ
Вид економічної діяльності	Державне управління загального характеру	за КВЕД
Одиниця виміру: грн		
Періодичність: річна		

КОДИ		
2026	01	01
26287105		
UA05120170010081140		
420		
01009		
84.11		

**БАЛАНС**  
на 01 січня 2026 року

Форма №1-дс

АКТИВ	Код рядка	На початок звітного періоду	На кінець звітного періоду
1	2	3	4
<b>I. НЕФІНАНСОВІ АКТИВИ</b>			
<i>Основні засоби:</i>	<b>1000</b>	187 133	206 621
<i>первісна вартість</i>	1001	468 185	565 980
<i>знос</i>	1002	281 052	359 359
<i>Інвестиційна нерухомість:</i>	<b>1010</b>	1 419 127	1 321 308
<i>первісна вартість</i>	1011	2 596 809	2 580 504
<i>знос</i>	1012	1 177 682	1 259 196
<i>Нематеріальні активи:</i>	<b>1020</b>	-	-
<i>первісна вартість</i>	1021	-	-
<i>накопичена амортизація</i>	1022	-	-
Незавершені капітальні інвестиції	1030	55 654 051	41 727 978
<i>Довгострокові біологічні активи:</i>	<b>1040</b>	-	-
<i>первісна вартість</i>	1041	-	-
<i>накопичена амортизація</i>	1042	-	-
Запаси	1050	170 140	163 689
Виробництво	1060	-	-
Поточні біологічні активи	1090	-	-
<b>Усього за розділом I</b>	<b>1095</b>	<b>57 430 451</b>	<b>43 419 596</b>
<b>II. ФІНАНСОВІ АКТИВИ</b>			
Довгострокова дебіторська заборгованість	1100	-	-
<i>Довгострокові фінансові інвестиції, у тому числі:</i>	<b>1110</b>	-	12 267 000
цінні папери, крім акцій	1111	-	-
акції та інші форми участі в капіталі	1112	-	12 267 000
<i>Поточна дебіторська заборгованість:</i>			
за розрахунками з бюджетом	1120	-	-
за розрахунками за товари, роботи, послуги	1125	-	-
за наданими кредитами	1130	-	-



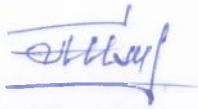
за виданими авансами	1135	-	
за розрахунками із соціального страхування	1140	-	
за внутрішніми розрахунками	1145	-	
інша поточна дебіторська заборгованість	1150	-	
Поточні фінансові інвестиції	1155	-	
<i>Грошові кошти та їх еквіваленти розпорядників бюджетних коштів та державних цільових фондів у:</i>			
<i>національній валюті, у тому числі в:</i>	<b>1160</b>	-	-
<i>касі</i>	1161	-	-
<i>казначействі</i>	1162	-	-
<i>установах банків</i>	1163	-	-
<i>дорозі</i>	1164	-	-
<i>іноземній валюті</i>	1165	-	-
<i>Кошти бюджетів та інших клієнтів на:</i>			
<i>єдиному казначейському рахунку</i>	1170	-	-
<i>рахунках в установах банків, у тому числі в:</i>	<b>1175</b>	-	-
<i>національній валюті</i>	1176	-	-
<i>іноземній валюті</i>	1177	-	-
Інші фінансові активи	1180	-	-
<b>Усього за розділом II</b>	<b>1195</b>	-	12 267 000
<b>III. ВИТРАТИ МАЙБУТНІХ ПЕРІОДІВ</b>	<b>1200</b>	-	
<b>БАЛАНС</b>	<b>1300</b>	57 430 451	55 686 596

ПАСИВ	Код рядка	На початок звітного періоду	На кінець звітного періоду
1	2	3	4
<b>I. ВЛАСНИЙ КАПІТАЛ ТА ФІНАНСОВИЙ РЕЗУЛЬТАТ</b>			
Внесений капітал	1400	3 064 994	3 146 484
Капітал у дооцінках	1410	-	-
Фінансовий результат	1420	-1 288 594	-1 454 866
Капітал у підприємствах	1430	-	12 267 000
Резерви	1440	-	-
Цільове фінансування	1450	55 654 051	41 727 978
<b>Усього за розділом I</b>	<b>1495</b>	<b>57 430 451</b>	<b>55 686 596</b>
<b>II. ЗОБОВ'ЯЗАННЯ</b>			
<i>Довгострокові зобов'язання:</i>			
за цінними паперами	1500	-	-
за кредитами	1510	-	-
інші довгострокові зобов'язання	1520	-	-
Поточна заборгованість за довгостроковими зобов'язаннями	1530	-	-
<i>Поточні зобов'язання:</i>			
за платежами до бюджету	1540	-	-
за розрахунками за товари, роботи, послуги	1545	-	-
за кредитами	1550	-	-
за одержаними авансами	1555	-	-
за розрахунками з оплати праці	1560	-	-
за розрахунками із соціального страхування	1565	-	-
за внутрішніми розрахунками	1570	-	-
інші поточні зобов'язання, з них:	1575	-	-
за цінними паперами	1576	-	-
<b>Усього за розділом II</b>	<b>1595</b>	-	-



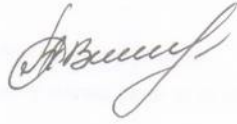
<b>III. ЗАБЕЗПЕЧЕННЯ</b>	<b>1600</b>	-	-
<b>IV. ДОХОДИ МАЙБУТНІХ ПЕРІОДІВ</b>	<b>1700</b>	-	-
<b>БАЛАНС</b>	<b>1800</b>	57 430 451	55 686 596

Керівник (посадова особа)



Олександр ШМАЛЬ

Головний бухгалтер (спеціаліст,  
на якого покладено виконання  
обов'язків бухгалтерської служби)



Людмила ПАВЛЕНКО



			КОДИ		
			2026	01	01
Установа	Управління житлово-комунального господарства та комунальної власності Хмельницької міської ради	за ЄДРПОУ	26287105		
Територія	Хмельник	за КАТОТТГ	UA05120170010081140		
Організаційно-правова форма господарювання	Орган місцевого самоврядування	за КОПФГ	420		
Орган державного управління	Міські, районні у містах ради та їх виконавчі органи	за КОДУ	01009		
Вид економічної діяльності	Державне управління загального характеру	за КВЕД	84.11		
Одиниця виміру: грн					
Періодичність: річна					

## ЗВІТ ПРО ФІНАНСОВІ РЕЗУЛЬТАТИ за 2025 рік

Форма №2-дс

### І. ФІНАНСОВИЙ РЕЗУЛЬТАТ ДІЯЛЬНОСТІ

Стаття	Код рядка	За звітний період	За аналогічний період попереднього року
1	2	3	4
<b>ДОХОДИ</b>			
<i>Доходи від обмінних операцій</i>			
Бюджетні асигнування	2010	25 141 994	21 228 743
Доходи від надання послуг (виконання робіт)	2020	-	-
Доходи від продажу активів	2030	-	-
Фінансові доходи	2040	-	-
Інші доходи від обмінних операцій	2050	-	-
<b>Усього доходів від обмінних операцій</b>	<b>2080</b>	<b>25 141 994</b>	<b>21 228 743</b>
<i>Доходи від необмінних операцій</i>			
Податкові надходження	2090	-	-
Неподаткові надходження	2100	-	-
Трансферти	2110	-	-
Надходження до державних цільових фондів	2120	-	-
Інші доходи від необмінних операцій	2130	-	-
<b>Усього доходів від необмінних операцій</b>	<b>2170</b>	<b>-</b>	<b>-</b>
<b>Усього доходів</b>	<b>2200</b>	<b>25 141 994</b>	<b>21 228 743</b>
<b>ВИТРАТИ</b>			
<i>Витрати за обмінними операціями</i>			
Витрати на виконання бюджетних програм	2210	24 974 070	21 373 424
Витрати на виготовлення продукції (надання послуг, виконання робіт)	2220	-	-
Витрати з продажу активів	2230	-	-
Фінансові витрати	2240	-	-
Інші витрати за обмінними операціями	2250	41 400	28 200



<i>Усього витрат за обмінними операціями</i>	<b>2290</b>	25 015 470	2
<i>Витрати за необмінними операціями</i>			
Трансферти	2300	-	
Інші витрати за необмінними операціями	2310	7 316	1
<i>Усього витрат за необмінними операціями</i>	<b>2340</b>	7 316	1 1
<i>Усього витрат</i>	<b>2380</b>	25 022 786	21 402 75
<b>Профіцит/дефіцит за звітний період</b>	<b>2390</b>	119 208	-174 008

## II. ВИДАТКИ БЮДЖЕТУ (КОШТОРИСУ) ЗА ФУНКЦІОНАЛЬНОЮ КЛАСИФІКАЦІЄЮ ВИДАТКІВ ТА КРЕДИТУВАННЯ БЮДЖЕТУ

Найменування показника	Код рядка	За звітний період	За аналогічний період попереднього року
1	2	3	4
Загальнодержавні функції	2420	7 950 736	5 931 636
Оборона	2430	-	-
Громадський порядок, безпека та судова влада	2440	-	-
Економічна діяльність	2450	3 002 116	3 425
Охорона навколишнього природного середовища	2460	270 000	241 650
Житлово-комунальне господарство	2470	13 799 934	11 803 871
Охорона здоров'я	2480	-	-
Духовний та фізичний розвиток	2490	-	-
Освіта	2500	-	-
Соціальний захист та соціальне забезпечення	2510	-	-
<b>УСЬОГО:</b>	<b>2520</b>	25 022 786	21 402 751

## III. ВИКОНАННЯ БЮДЖЕТУ (КОШТОРИСУ)

Стаття	Код рядка	Загальний фонд			Спеціальний фонд		
		план на звітний рік із урахуванням змін	фактична сума виконання за звітний період	різниця (графа 4 мінус графа 3)	план на звітний рік із урахуванням змін	фактична сума виконання за звітний період	різниця (графа 7 мінус графа 6)
1	2	3	4	5	6	7	8
<b>ДОХОДИ</b>							
<i>Податкові надходження</i>	2530	-	-	-	-	-	-
<i>Неподаткові надходження</i>	2540	-	-	-	-	-	-
Доходи від власності та підприємницької діяльності	2541	-	-	-	-	-	-
Адміністративні збори та платежі, доходи від некомерційної господарської діяльності	2542	-	-	-	-	-	-
Інші неподаткові надходження	2543	-	-	-	-	-	-
Власні надходження бюджетних установ	2544	-	-	-	-	-	-
<i>Доходи від операцій з капіталом</i>	2550	-	-	-	-	-	-
<i>Офіційні трансферти, з них:</i>	2560	-	-	-	-	-	-
від органів державного управління	2561	-	-	-	-	-	-
Цільові фонди	2570	-	-	-	-	-	-
<i>Надходження державних цільових фондів</i>	2580	-	-	-	-	-	-
Надходження Пенсійного фонду України	2581	-	-	-	-	-	-









\* Витрати в натуральній формі

Керівник (посадова особа)



Олександр ШМАЛЬ

Головний бухгалтер (спеціаліст,  
на якого покладено виконання  
обов'язків бухгалтерської служби)



Людмила ПАВЛЕНКО




	Дата (рік, місяць, число)	КОДИ		
		2026	01	01
Установа	Управління житлово-комунального господарства та комунальної власності Хмельницької міської ради	за ЄДРПОУ	26287105	
Територія	Хмельник	за КАТОТТГ	UA05120170010081140	
Організаційно-правова форма господарювання	Орган місцевого самоврядування	за КОПФГ	420	
Орган державного управління	Міські, районні у містах ради та їх виконавчі органи	за КОДУ	01009	
Вид економічної діяльності	Державне управління загального характеру	за КВЕД	84.11	
Одиниця виміру: грн				
Періодичність: річна				

**Звіт  
про власний капітал  
за 2025 рік**

**Форма №4-дс**

Стаття	Код рядка	Внесений капітал	Капітал у дооцінках	Фінансовий результат	Капітал у підприємствах	Резерви	Цільове фінансування	Разом
1	2	3	4	5	6	7	8	9
Залишок на початок року	4000	3 064 994	-	-1 288 594	-	-	55 654 051	57 430 451
Коригування:								
Зміна облікової політики	4010	-	-	-	-	-	-	-
Виправлення помилок	4020	-	-	-	-	-	-	-
Інші зміни	4030	-	-	-	-	-	-	-
Скоригований залишок на початок року	4090	3 064 994	-	-1 288 594	-	-	55 654 051	57 430 451
Переоцінка активів:								
Дооцінка (уцінка) основних засобів	4100	-	-	-	-	-	-	-
Дооцінка (уцінка) незавершених капітальних інвестицій	4110	-	-	-	-	-	-	-
Дооцінка (уцінка) нематеріальних активів	4120	-	-	-	-	-	-	-
Дооцінка (уцінка) довгострокових біологічних активів	4130	-	-	-	-	-	-	-
Профіцит /дефіцит за звітний період	4200	-	-	119 208	-	-	-	119 208
Збільшення капіталу в підприємствах	4210	-	-	-	12 267 000	-	-	12 267 000
Зменшення капіталу в підприємствах	4220	-	-	-	-	-	-	-
Інші зміни в капіталі	4290	81 490	-	-285 480	-	-	-13 926 073	-14 130 063
Разом змін у капіталі	4300	81 490	-	-166 272	12 267 000	-	-13 926 073	-1 743 855
Залишок на кінець року	4310	3 146 484	-	-1 454 866	12 267 000	-	41 727 978	55 686 596

Керівник (посадова особа)



Олександр ШМАЛЬ

Головний бухгалтер (спеціаліст,  
на якого покладено виконання  
обов'язків бухгалтерської служби)



Людмила ПАВЛЕНКО



ЗАТВЕРДЖЕНО  
Наказ Міністерства фінансів України  
29 листопада 2017 року № 977  
(у редакції наказу Міністерства фінансів України  
від 20 листопада 2025 року № 586)

Установа  
Територія  
Організаційно-правова форма господарювання  
Орган державного управління  
Вид економічної діяльності

*Управління житлово-комунального господарства та комунальної власності Хмельницької міської ради*

*Хмельник*

*Орган місцевого самоврядування*

*Міські, районні у містах ради та їх виконавчі органи*

*Державне управління загального характеру*

за ЄДРПОУ

за КАТОТТГ

за КОПФГ

за КОДУ

за КВЕД

КОДИ		
2026	01	01
26287105		
UA05120170010081140		
420		
01009		
84.11		

Дата (рік, місяць, число)

Одиниця виміру: грн  
Періодичність: річна



## ПРИМІТКИ ДО РІЧНОЇ ФІНАНСОВОЇ ЗВІТНОСТІ за 2025 рік

Форма №5-дс

## I. Основні засоби

Групи основних засобів	Код рядка	Залишок на початок року		Переоцінка (дооцінка +, уцінка -)		Вибуття за звітний рік		Надійшло за рік		Зменшення/відновлення корисності	Нарахована амортизація за звітний рік	Інші зміни за рік		Залишок на кінець року		Діапазон корисного використання	
		первісна (переоцінена) вартість	знос	первісна (переоцінена) вартість	знос	первісна (переоцінена) вартість	знос	первісна (переоцінена) вартість	знос			первісна (переоцінена) вартість	знос	первісна (переоцінена) вартість	знос	від	до
1	2	3	4	5	6	7	8	9	10	11	12	13	14	15	16	17	18
Інвестиційна нерухомість	010	2 596 809	1 177 682	-	-	16 305	16 305	-	-	-	97 819	-	-	2 580 504	1 259 196	25	25
Земельні ділянки	015	-	-	-	-	-	-	-	-	-	-	-	-	-	-	-	-
Капітальні витрати на поліпшення земель	020	-	-	-	-	-	-	-	-	-	-	-	-	-	-	-	-
Будівлі, споруди та передавальні пристрої	025	49 576	19 763	-	-	-	-	-	-	-	992	-	-	49 576	20 755	50	50
Машини та обладнання	030	216 628	148 173	-	-	-	-	3 975	3 975	-	26 430	-	-	220 603	178 578	5	5
Транспортні засоби	035	23 244	23 244	-	-	-	-	-	-	-	-	-	-	23 244	23 244	5	5
Інструменти, прилади, інвентар	040	856	856	-	-	-	-	-	-	-	-	-	-	856	856	4	4
Іварини та багаторічні насадження	045	-	-	-	-	-	-	-	-	-	-	-	-	-	-	-	-
Інші основні засоби	050	-	-	-	-	-	-	-	-	-	-	-	-	-	-	-	-
Музейні фонди	055	-	-	-	-	-	-	-	-	-	-	-	-	-	-	-	-
Бібліотечні фонди	060	-	-	-	-	-	-	-	-	-	-	-	-	-	-	-	-
Малоцінні необоротні матеріальні активи	065	177 881	89 016	-	-	2 300	2 300	96 120	-	-	49 210	-	-	271 701	135 926	1	5
Білизна, постільні речі, одяг та взуття	070	-	-	-	-	-	-	-	-	-	-	-	-	-	-	-	-
Інвентарна тара	075	-	-	-	-	-	-	-	-	-	-	-	-	-	-	-	-
Необоротні матеріальні активи спеціального призначення	080	-	-	-	-	-	-	-	-	-	-	-	-	-	-	-	-
Природні ресурси	085	-	-	-	-	-	-	-	-	-	-	-	-	-	-	-	-
Інші необоротні матеріальні активи	090	-	-	-	-	-	-	-	-	-	-	-	-	-	-	-	-
<b>Усього</b>	<b>100</b>	<b>3 064 994</b>	<b>1 458 734</b>	<b>-</b>	<b>-</b>	<b>18 605</b>	<b>18 605</b>	<b>100 095</b>	<b>3 975</b>	<b>-</b>	<b>174 451</b>	<b>-</b>	<b>-</b>	<b>3 146 484</b>	<b>1 618 555</b>	<b>-</b>	<b>-</b>

3 рядка 010 графи 3	вартість інвестиційної нерухомості, оціненої за справедливою вартістю	(105)	-
3 рядка 010 графи 15	вартість інвестиційної нерухомості, оціненої за справедливою вартістю	(110)	215 480
3 рядка 100 графи 7	вартість основних засобів, які вибули внаслідок:		
	безоплатної передачі (внутрішньої передачі)	(120)	2 300
	безоплатної передачі (крім внутрішньої передачі)	(121)	-
	продажу	(122)	16 305
	крадіжки, нестачі	(123)	-
	списання як непридатні	(124)	-



З рядка 100 графи 9	пошкодження, знищення, викрадення у результаті збройної агресії Російської Федерації	(125)	-
	збільшення вартості основних засобів у результаті:		
	придбання	(130)	73 920
	реконструкції, добудови, дообладнання,	(131)	22 200
	безкоштовного отримання за операціями внутрівідомчої передачі	(132)	3 975
	отримання благодійних грантів, дарунків	(133)	-
З рядка 100 графи 11	сума втрат від зменшення корисності включена до складу витрат	(140)	-
	сума вигід від відновлення корисності включена до складу доходів	(141)	-
	сума втрат від зменшення корисності, відображена у складі власного капіталу	(142)	-
	сума вигід від відновлення корисності, відображена у складі власного капіталу	(143)	-
З рядка 100 графи 15	вартість основних засобів, щодо яких існують передбачені чинним законодавством обмеження права власності, користування та розпорядження	(150)	-
	залишкова вартість основних засобів, що тимчасово не використовуються (консервація, реконструкція тощо)	(151)	-
	вартість основних засобів, пошкоджених, знищених, викрадених, над якими втрачено контроль внаслідок збройної агресії Російської Федерації, на дату визнання такої події балансоутримувачем	(152)	-
	вартість основних засобів, щодо яких переглянуто строк корисного використання та ліквідаційну вартість з метою подальшої їх експлуатації	(153)	-
	вартість основних засобів, які утримуються для продажу, передачі без оплати	(154)	308 496
	вартість безоплатно отриманих основних засобів (крім внутрівідомчої передачі)	(155)	-
З рядка 100 графи 16	знос основних засобів, щодо яких існують обмеження права власності, користування та розпорядження	(160)	-
	знос основних засобів, пошкоджених, знищених, викрадених, над якими втрачено контроль внаслідок збройної агресії Російської Федерації, на дату визнання такої події балансоутримувачем	(161)	-



## II. Нематеріальні активи

Групи основних засобів	Код рядка	Залишок на початок року		Переоцінка (дооцінка +, уцінка -)		Вибуття за звітний рік		Надійшло за рік		Зменшення/відновлення корисності	Нарахована амортизація за звітний рік	Інші зміни за рік		Залишок на кінець року		Діапазон корисного використання	
		первісна (переоцінена) вартість	знос	первісна (переоцінена) вартість	знос	первісна (переоцінена) вартість	знос	первісна (переоцінена) вартість	знос			первісна (переоцінена) вартість	знос	первісна (переоцінена) вартість	знос	від	до
1	2	3	4	5	6	7	8	9	10	11	12	13	14	15	16	17	18
власне придбані та/або суміжні з ним	200	-	-	-	-	-	-	-	-	-	-	-	-	-	-	-	-
користування природними ресурсами	210	-	-	-	-	-	-	-	-	-	-	-	-	-	-	-	-
патенти, торговельні марки	220	-	-	-	-	-	-	-	-	-	-	-	-	-	-	-	-
користування майном	230	-	-	-	-	-	-	-	-	-	-	-	-	-	-	-	-
об'єкти промислової власності	240	-	-	-	-	-	-	-	-	-	-	-	-	-	-	-	-
нематеріальні активи	250	-	-	-	-	-	-	-	-	-	-	-	-	-	-	-	-
	<b>260</b>	-	-	-	-	-	-	-	-	-	-	-	-	-	-	-	-

Рядок 260 графі 15

вартість безоплатно отриманих нематеріальних активів	(270)	-
вартість нематеріальних активів, щодо яких існує обмеження права власності	(271)	-
вартість оформлених у заставу нематеріальних активів	(272)	-
вартість нематеріального активу з невизначеним строком корисності використання	(273)	-
причини, які підтверджують оцінку строку корисної експлуатації нематеріального активу як невизначеного	(274)	-
вартість нематеріальних активів, за якими тимчасово упущені вигоди від використання внаслідок збройної агресії Російської Федерації, на дату визнання такої події балансоутримувачем	(275)	-
накопичена амортизація нематеріальних активів, щодо яких існує обмеження права власності	(280)	-
накопичена амортизація переданих у заставу нематеріальних активів	(281)	-
накопичена амортизація нематеріальних активів, за якими тимчасово упущені вигоди від використання внаслідок збройної агресії Російської Федерації, на дату визнання такої події балансоутримувачем	(282)	-



### III. Капітальні інвестиції

Найменування показника	Код рядка	На початок року	За рік	На кінець року
1	2	3	4	5
Капітальні інвестиції в основні засоби	300	55 654 051	137 813	41 727 978
Капітальні інвестиції в інші необоротні матеріальні активи	310	-	-	-
Капітальні інвестиції в нематеріальні активи	320	-	-	-
Капітальні інвестиції в довгострокові біологічні активи	330	-	-	-
Капітальні інвестиції в необоротні активи спецпризначення	340	-	-	-
<b>Усього</b>	<b>350</b>	<b>55 654 051</b>	<b>137 813</b>	<b>41 727 978</b>

З рядка 350 графи 5

загальна сума витрат на дослідження та розробку, що включена до складу витрат звітного періоду

(351) \_\_\_\_\_ -

загальна сума витрат на капітальні інвестиції, зокрема в незавершене будівництво об'єктів, які пошкоджені, знищені, викрадені, над якими втрачено контроль внаслідок збройної агресії Російської Федерації, на дату визнання такої події балансоутримувачем

(352) \_\_\_\_\_ -



#### IV. Виробничі запаси

Найменування показника	Код рядка	Надходження за рік	Вибуття		Балансова вартість на кінець року	Зміна вартості на дату балансу	
			усього	з них витрачено на потреби установи		збільшення до чистої вартості реалізації*	зменшення до чистої вартості реалізації**
1	2	3	4	5	6	7	8
Продукти харчування	360	-	-	-	-	-	-
Медикаменти та перев'язувальні матеріали	370	-	-	-	-	-	-
Будівельні матеріали	380	15 534	15 534	15 534	-	-	-
Пально-мастильні матеріали	390	95 864	84 626	84 626	118 588	-	-
Запасні частини	400	9 050	12 590	12 590	8 750	-	-
Тара	410	-	-	-	-	-	-
Сировина і матеріали	420	-	-	-	-	-	-
Інші виробничі запаси	430	-	-	-	-	-	-
Готова продукція	440	-	-	-	-	-	-
Малоцінні та швидкозношувані предмети	450	47 256	61 405	61 405	36 351	-	-
Державні матеріальні резерви та запаси	460	-	-	-	-	-	-
Активи для розподілу, передачі, продажу	470	444 110	444 110	-	-	-	-
Інші нефінансові активи	480	-	-	-	-	-	-
Незавершене виробництво запасів	490	-	-	-	-	-	-
<b>Усього</b>	<b>500</b>	<b>611 814</b>	<b>618 265</b>	<b>174 155</b>	<b>163 689</b>	-	-

\* Визначається за пунктом 5 розділу III Національного положення (стандарту) бухгалтерського обліку в державному секторі 123 «Запаси», затвердженого наказом Міністерства фінансів України від 12 жовтня 2010 року № 1202, зареєстрованого в Міністерстві юстиції України 01 листопада 2010 року за № 1019/18314.

\*\* Визначається за пунктом 4 розділу III Національного положення (стандарту) бухгалтерського обліку в державному секторі 123 «Запаси», затвердженого наказом Міністерства фінансів України від 12 жовтня 2010 року № 1202, зареєстрованого в Міністерстві юстиції України 01 листопада 2010 року за № 1019/18314.

З рядка 500 графа 4

вартість запасів, які вибули внаслідок:

безоплатної передачі (внутрішній передача)

(510) 444 110

безоплатної передачі (крім внутрішньої передачі)

(511) -

пошкодження, знищення, викрадення внаслідок збройної агресії Російської Федерації

(512) -



З рядка 500 графи 6

вартість запасів, визнаних витратами протягом періоду	(513)	174 155
балансова вартість запасів:		
оформлених у заставу	(520)	-
переданих на комісію	(521)	-
переданих у переробку	(522)	-
відображених за чистою вартістю реалізації	(523)	-
відображених за відновлювальною вартістю	(524)	-
пошкоджених, знищених, викрадених, над якими втрачено контроль унаслідок збройної агресії Російської Федерації, на дату визнання такої події балансоутримувачем	(525)	-



### V. Фінансові інвестиції

Найменування показника	Код рядка	За рік		Залишок на кінець року	
		довгострокові	поточні	довгострокові	поточні
1	2	3	4	5	6
Акції	530	-	-	-	-
Цінні папери (крім акцій)	540	-	-	-	-
Капітал підприємств	550	12 267 000	-	12 267 000	-
Векселі одержані	560	-	-	-	-
Інші фінансові інвестиції	570	-	-	-	-
<b>Усього</b>	<b>580</b>	<b>12 267 000</b>	<b>-</b>	<b>12 267 000</b>	<b>-</b>

З рядка 580 графи 3 втрати від зменшення корисності/доходи від відновлення корисності протягом року (581) \_\_\_\_\_ -

З рядка 1110 графи 4 довгострокові фінансові інвестиції відображені: \_\_\_\_\_

Балансу за собівартістю (582) \_\_\_\_\_ -

за амортизованою собівартістю (583) \_\_\_\_\_ -

довгострокові фінансові інвестиції у суб'єкти господарювання державного, комунального сектору економіки, які належать до сфери управління суб'єкта державного сектору, за кожним суб'єктом господарювання із зазначенням розміру частки в капіталі таких суб'єктів господарювання (584):

Найменування суб'єкта господарювання	Код згідно з ЄДРПОУ	Розмір частки в капіталі таких суб'єктів господарювання (%)	Вартість довгострокових фінансових інвестицій
КП «Хмільниккомунсервіс»	32505648	100	10 737 000
КП «Хмільникводоканал»	36575284	100	1 530 000



учасники спільної діяльності наводять таку інформацію (585):

Перелік суб'єктів, з якими укладено договір про спільну діяльність			Сума активів, переданих до спільної діяльності	Сума всіх зобов'язань, взятих для провадження спільної діяльності	Сума доходів і витрат спільної діяльності	Інформація про оператора спільної діяльності
найменування суб'єкта господарювання	Код згідно з ЄДРПОУ	строк дії договору				
1	2	3	4	5	6	7

З рядка 1155 графи 4  
Балансу

поточні фінансові інвестиції відображені:

за собівартістю

(586) \_\_\_\_\_ -

за амортизованою собівартістю

(587) \_\_\_\_\_ -

поточні фінансові інвестиції у суб'єкти господарювання державного, комунального сектору економіки, які належать до сфери управління суб'єкта державного сектору, за кожним суб'єктом господарювання із зазначенням розміру частки в капіталі таких суб'єктів господарювання (588):

Найменування суб'єкта господарювання	Код згідно з ЄДРПОУ	Розмір частки в капіталі таких суб'єктів господарювання (%)	Вартість поточних фінансових інвестицій
--------------------------------------	---------------------	---	---

учасники спільної діяльності наводять таку інформацію (589):

Перелік суб'єктів, з якими укладено договір про спільну діяльність			Сума активів, переданих до спільної діяльності	Сума всіх зобов'язань, взятих для провадження спільної діяльності	Сума доходів і витрат спільної діяльності	Інформація про оператора спільної діяльності
найменування суб'єкта господарювання	Код згідно з ЄДРПОУ	строк дії договору				
1	2	3	4	5	6	7



### VI. Зобов'язання

Групи зобов'язань	Код рядка	Усього на початок року	Усього на кінець року	У тому числі за строками	
				до 12 місяців	більше 12 місяців
1	2	3	4	5	6
Довгострокові	600	-	-	-	-
Поточні	610	-	-	-	-
Доходи майбутніх періодів	620	-	-	-	-
Умовні активи, усього	630	-	-	X	X
Умовні зобов'язання, усього	640	-	-	X	X

З рядка 610 графи 4 зобов'язання за операціями між суб'єктами державного сектору в межах групи (645) -

### VII. Дебіторська заборгованість

Найменування показника	Код рядка	Усього на кінець року	У тому числі за строками погашення		
			до 12 місяців	від 12 до 18 місяців	від 18 до 36 місяців
1	2	3	4	5	6
Довгострокова дебіторська заборгованість	650	-	-	-	-
з неї: за кредитами, наданими з бюджету	651	-	X	X	X
Поточна дебіторська заборгованість	660	-	-	-	-
з неї: за кредитами, наданими з бюджету	661	-	X	X	X
за операціями між суб'єктами державного сектору в межах групи	662	-	X	X	X

Списано у звітному році безнадійної дебіторської заборгованості (663) -



Прострочена дебіторська заборгованість

(664)

-

з неї:

матеріали передано до суду, ведеться позовна робота

-

винесено рішення суду, виконавче провадження

-

проти дебітора порушено справу про банкрутство:

-

заборгованість заявлена та визнана

-

заборгованість заявлена та не визнана

-

заборгованість не заявлена

-

стосовно дебітора проведено державну реєстрацію припинення юридичної особи в результаті ліквідації

-











### XI. Будівельні контракти

Найменування показника	Код рядка	Сума
1	2	3
Дохід за будівельними контрактами за звітний рік	1050	-
Загальна сума за незавершеними будівельними контрактами	1060	-
Загальна сума зазнаних витрат і визнаного дефіциту на дату балансу	1070	-
Сума отриманих авансів за будівельними контрактами на дату балансу	1080	-
Вартість виконаних субпідрядних робіт	1090	-
Сума проміжних рахунків, яка несплачена	1100	-
Сума валової заборгованості замовників на дату балансу	1110	-
Сума валової заборгованості замовникам на дату балансу	1120	-



## XII. Біологічні активи

Групи біологічних активів	Код рядка	Обліковуються за первісною вартістю							Обліковуються за справедливою вартістю						
		Залишок на початок року		надійшло за рік	вибуло за рік		нараховано амортизації за рік	зменшення/відновлення корисності	залишок на кінець року		залишок на початок року	надійшло за рік	зміни вартості за рік	вибуло за рік	залишок на кінець року
		первісна вартість	накопичена амортизація		первісна вартість	накопичена амортизація			первісна вартість	накопичена амортизація					
1	2	3	4	5	6	7	8	9	10	11	12	13	14	15	16
Довгострокові біологічні активи – усього	1140	-	-	-	-	-	-	-	-	-	-	-	-	-	-
<i>у тому числі:</i>															
робоча худоба	1141	-	-	-	-	-	-	-	-	-	-	-	-	-	-
продуктивна худоба	1142	-	-	-	-	-	-	-	-	-	-	-	-	-	-
багаторічні насадження	1143	-	-	-	-	-	-	-	-	-	-	-	-	-	-
інші довгострокові біологічні активи	1144	-	-	-	-	-	-	-	-	-	-	-	-	-	-
Поточні біологічні активи – усього	1150	-	X	-	-	X	X	X	-	X	-	-	-	-	-
<i>у тому числі:</i>															
тварини на вирощуванні та відгодівлі	1151	-	X	-	-	X	X	X	-	X	-	-	-	-	-
біологічні активи у стані біологічних перетворень (крім тварин на вирощуванні та відгодівлі)	1152	-	X	-	-	X	X	X	-	X	-	-	-	-	-
Інші поточні біологічні активи	1153	-	X	-	-	X	X	X	-	X	-	-	-	-	-
<b>Усього</b>	<b>1190</b>	<b>-</b>	<b>-</b>	<b>-</b>	<b>-</b>	<b>-</b>	<b>-</b>	<b>-</b>	<b>-</b>	<b>-</b>	<b>-</b>	<b>-</b>	<b>-</b>	<b>-</b>	<b>-</b>

З рядка 1190 графи 10 і графи 16

балансова вартість біологічних активів, щодо яких існують передбачені законодавством обмеження права власності (1191)

-

балансова вартість біологічних активів, переданих у заставу як забезпечення зобов'язань (1192)

-

балансова вартість біологічних активів, пошкоджених, знищених, викрадених, над якими втрачено контроль унаслідок збройної агресії Російської Федерації, на дату визнання такої події балансоутримувачем (1193)

-

З рядка 1190 графи 13

вартість придбаних біологічних активів (1194)

-

З рядка 1190 графи 15

вартість безоплатно отриманих біологічних активів (1195)

-

вартість реалізованих біологічних активів (1196)

-

вартість безоплатно переданих біологічних активів (1197)

-

З рядка 1190 графи 6 і графи 15

балансова вартість біологічних активів пошкоджених, знищених, викрадених унаслідок збройної агресії Російської Федерації (1198)

-



**Обсяг виробництва сільськогосподарської продукції за звітний період**

Найменування показника	Код рядка	Одиниця виміру	Кількість	Вартість первісного визнання за одиницю	Вартість первісного визнання, усього
1	2	3	4	5	6
<b>Продукція та додаткові біологічні активи рослинництва – усього</b>	<b>1200</b>	<b>X</b>	<b>X</b>	<b>X</b>	<b>-</b>
<i>у тому числі:</i>					
зернові і зернобобові	1210		-	-	-
<i>з них:</i>					
пшениця	1211		-	-	-
соя	1212		-	-	-
соняшник	1213		-	-	-
ріпак	1214		-	-	-
цукрові буряки (фабричні)	1215		-	-	-
картопля	1216		-	-	-
плоди (зерняткові, кісточкові)	1217		-	-	-
інша продукція рослинництва	1218		-	-	-
додаткові біологічні активи рослинництва	1219		-	-	-
<b>Продукція та додаткові біологічні активи тваринництва – усього</b>	<b>1220</b>	<b>X</b>	<b>X</b>	<b>X</b>	<b>-</b>
<i>у тому числі:</i>					
туші – усього	1230		-	-	-
<i>з них:</i>					
велика рогата худоба	1231		-	-	-
свині	1232		-	-	-
молоко	1233		-	-	-
вовна	1234		-	-	-
яйця	1235		-	-	-



інша продукція тваринництва	1236		-	-	-
додаткові біологічні активи тваринництва	1237		-	-	-
продукція рибництва	1238		-	-	-
<b>Сільськогосподарська продукція та додаткові біологічні активи – усього</b>	<b>1240</b>	<b>X</b>	<b>X</b>	<b>X</b>	<b>-</b>



### XIII. Розшифрування позабалансових рахунків

Назва рахунку позабалансового обліку	Код рядка	Залишок на початок звітного року	Надходження	Вибуття	Залишок на кінець звітного періоду
1	2	3	4	5	6
<b>01 "Орендовані основні засоби та нематеріальні активи"</b>	<b>1310</b>	-	<b>1 283 162</b>	-	<b>1 283 162</b>
011 "Орендовані основні засоби розпорядників бюджетних коштів"	1311	-	1 283 162	-	1 283 162
012 "Орендовані основні засоби державних цільових фондів"	1312	-	-	-	-
013 "Орендовані нематеріальні активи розпорядників бюджетних коштів"	1313	-	-	-	-
014 "Орендовані нематеріальні активи державних цільових фондів"	1314	-	-	-	-
<b>02 "Активи на відповідальному зберіганні"</b>	<b>1320</b>	-	-	-	-
021 "Активи на відповідальному зберіганні розпорядників бюджетних коштів"	1321	-	-	-	-
022 "Активи на відповідальному зберіганні державних цільових фондів"	1322	-	-	-	-
<b>03 "Бюджетні зобов'язання"</b>	<b>1330</b>	-	<b>25 420 166</b>	<b>25 420 166</b>	-
031 "Укладені договори (угоди, контракти) розпорядників бюджетних коштів"	1331	-	25 420 166	25 420 166	-
032 "Укладені договори (угоди, контракти) державних цільових фондів"	1332	-	-	-	-
<b>04 "Умовні активи"</b>	<b>1340</b>	-	-	-	-
041 "Умовні активи розпорядників бюджетних коштів"	1341	-	-	-	-
042 "Умовні активи державних цільових фондів"	1342	-	-	-	-
043 "Тимчасово передані активи"	1343	-	-	-	-
<b>05 "Умовні зобов'язання, гарантії та забезпечення надані"</b>	<b>1350</b>	-	-	-	-
051 "Гарантії та забезпечення надані розпорядників бюджетних коштів"	1351	-	-	-	-
052 "Гарантії та забезпечення надані державних цільових фондів"	1352	-	-	-	-
053 "Умовні зобов'язання розпорядників бюджетних коштів"	1353	-	-	-	-







### XIV. Інформація щодо консолідованої фінансової звітності

Контролюючий суб'єкт державного сектору наводить таку інформацію: (1500):

Група					Інформація про контролюючих суб'єктів державного сектору іншої групи, від яких отримувались активи для покриття витрат з реалізації їх цілей			
Перелік контрольованих суб'єктів державного сектору, що входять до складу цієї групи					Найменування	Обсяг отриманих активів		Обсяг залишків (не використаних / не повернених активів), грн
№ з/п	Найменування	Місце реєстрації	Місцезнаходження	Короткий опис основної діяльності		всього, грн	з них: обсяг переданих активів, грн	
1	2	3	4	5	6	7	8	9

Причини, з яких показники фінансової звітності контрольованих суб'єктів державного сектору не включено до консолідованої фінансової звітності (1510):

Інша група, в якій контролюючий суб'єкт державного сектору є контрольованим (1520):

Інформація про статті, до яких застосовувалась різна облікова політика (1530):

№ з/п	Стаття	Короткий опис причин застосування різної облікової політики
1	2	3

Керівник (посадова особа)



Олександр ШМАЛЬ

Головний бухгалтер (спеціаліст,  
на якого покладено виконання  
обов'язків бухгалтерської служби)



Людмила ПАВЛЕНКО

